	CORPORACION AUTONOMA REGIONAL DE NARIÑO		Versión: 5	
	MEMORANDO No. 274		Página 1 de 5	Fecha:3/02/2012
			Responsable: Jefe Oficina de Planeación y D.E.	

130

San Juan de Pasto, octubre 05 de 2017

Para: Dr. HERNAN M. RIVAS, Subdirector de Conocimiento y Evaluación Ambiental
 Ing. IVAN DARIO MUÑOZ., Subdirector de Intervenciones para la Sostenibilidad Ambiental
 Dra. TATIANA VILLARREAL E. Jefe Oficina Jurídica
 Ing. CARLOS FERNANDO CADENA, Jefe Oficina de Planeación
 Dr. GIOVANNI JOJOA P. Jefe Oficina de Control Interno
 Ing. GERARDO ARTEAGA, Coordinador Centro Ambiental Tumaco
 Ing. JAIRO CAÑIZARES, Coordinador Centro Ambiental Norte
 Ing. GIOVANNY MUÑOZ, Coordinador Centro Ambiental Minero Sotomayor
 Dr. PEDRO NEL BOLAÑOS, Coordinador Centro Ambiental Sur Occidente
 Ing. MANUEL MORENO, Coordinador Centro Ambiental Sur

DE: Subdirección Administrativa y Financiera

ASUNTO: Informe de requerimientos III Trimestre Julio – Septiembre del 2017

Para su análisis e información remito informe de las quejas, sugerencias y denuncias ambientales recepcionadas en la sede central y centros ambientales, en el periodo comprendido entre Julio y Septiembre del 2017.





Se recepcionaron un total de 56 requerimientos, de los cuales 53 corresponden a enuncias ambientales y 3 a quejas, de la siguiente manera: Para la sede central .

CUADRO No.1 CLASE DE REQUERIMIENTOS SEDE CENTRAL Y CENTROS AMBIENTALES

TIPO/SEDE	CENTRO	C.A. NORTE	C.A. SUR	C.A. SUROCCIDENTE	C.A. COSTA PACIFICA	CA MINERO SOTOMAYOR	TOTAL
DENUNCIAS	24	6	5	15	2	1	53
QUEJAS	3						3
SUGERENCIAS							0
TOTAL	27	6	5	15	2	1	56

CUADRO No.2 RECURSOS AFECTADOS

Proyectó:	Revisó:	Aprobó:
Fecha:	Fecha:	Fecha:

 CORPORACION AUTONOMA REGIONAL DE NARIÑO	 REGIONAL GOVERNMENT OF NARIÑO	 ISO 9001	 CERTIFIED IQNet MANAGEMENT SYSTEM	CORPORACION AUTONOMA REGIONAL DE NARIÑO	Versión: 5
				MEMORANDO No. 274	Página 2 de 5 Fecha:3/02/2012 Responsable: Jefe Oficina de Planeación y D.E.





TIPO DE ILICITO	CENTRO	NORTE	SUR	SUROCCIDENTE	COSTA PACIFICA	MINERO SOTOMAYOR	TOTAL
Tala	3	1	2	10	2		18
Corte de árboles	1	1	1				3
Quema y tala	1	1		1			3
Contaminación de aguas	4	3	1				8
Contaminación de aire	7		1			1	9
Caza ilícita				1			1
Mal uso del agua	6			1			7
Ampliación frontera agrícola				1			1
Minería ilegal				1			1
Apertura de vía	1						1
Mal uso de ocupación de cauce	1						1
Queja	3						3
TOTAL	27	6	5	15	2	1	56

Para el tercer trimestre, la mayor afectación se presentó por tala y contaminación de aire, sobre todo por denuncias en curtiembres y marraneras. Por otro lado se presentó el desistimiento de una denuncia para el sector de Linares.

CUADRO No.3 AREAS RESPONSABLES

ÁREA/OFCINA	TOTALES	PORCENTAJE POR ÁREA DE ATENCION
SUBDIRECCION DE CONOCIMIENTO Y EVALUACION AMBIENTAL	24	42,86
SUBDIRECCION PARA LA INTERVENCION Y SOSTENIBILIDAD AMBIENTAL	0	0,00

Proyectó:	Revisó:	Aprobó:
Fecha:	Fecha:	Fecha:

 CORPORACION AUTONOMA REGIONAL DE NARIÑO	 INSTITUCION NARIÑO CALIDAD	 ISO 9001	 CERTIFIED IQNet MANAGEMENT SYSTEM	CORPORACION AUTONOMA REGIONAL DE NARIÑO		Versión: 5	
				MEMORANDO No. 274		Página 3 de 5	Fecha:3/02/2012

SUBDIRECCION ADMINISTRATIVA Y FINANCIERA	3	5,36
DIRECCION	0	0,00
CENTRO AMBIENTAL NORTE	6	10,71
CENTRO AMBIENTAL SUR	5	8,93
CENTRO AMBIENTAL SUR OCCIDENTE	15	26,79
CENTRO AMBIENTAL MINERO SOTOMAYOR	1	1,79
CENTRO AMBIENTAL COSTA PACIFICA	2	3,57
PLANEACION	0	0,00
JURIDICA	0	0,00
TOTALES	56	100,00

Fuente: Oficina Atención al Público





CUADRO No.4 ESTADO FINAL DE LOS REQUERIMIENTOS

ESTADO	TOTAL	PORCENTAJE DE ATENCION TRIMESTRE
ATENDIDAS A 30 DE SEPTIEMBRE DE 2017	35	62,50
VENCIDAS A 30 DE SEPTIEMBRE DE 2017	8	14,29
PENDIENTES DE RESPUESTA DENTRO DEL TERMINO	13	23,21
TOTAL	56	100

Fuente: Oficina Atención al Público

Como se puede observar en el cuadro No. 4, se atendieron entre denuncias ambientales y quejas un total de 28, se vencieron 3 y 6 están dentro de los términos de respuesta. Esto demuestra que uno de los riesgos identificados en el mapa de riesgos, se está materializando.

Proyectó:	Revisó:	Aprobó:
Fecha:	Fecha:	Fecha:

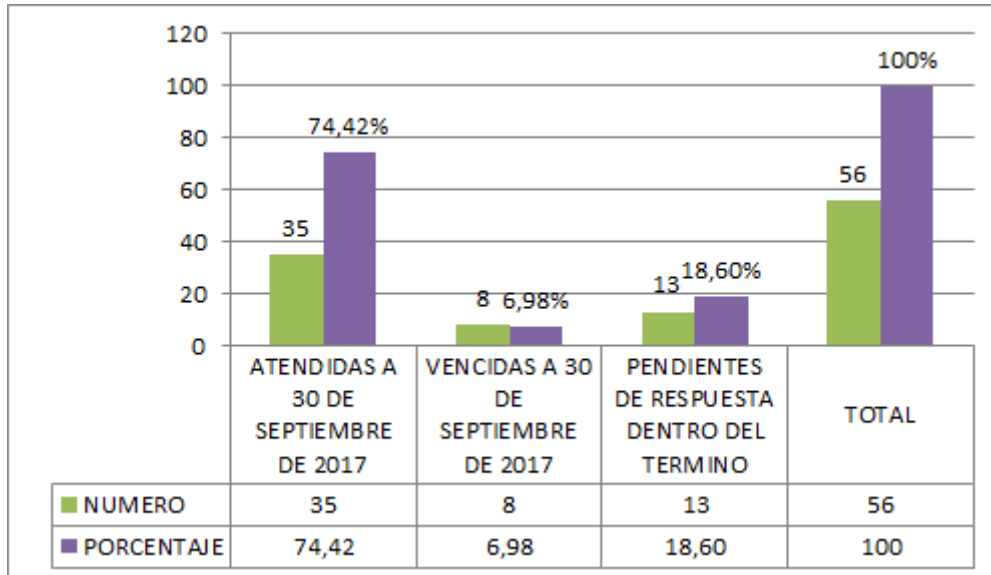
 CORPORACION AUTONOMA REGIONAL DE NARIÑO	 INAC	 ISO 9001	 CERTIFIED IQNet MANAGEMENT SYSTEM	CORPORACION AUTONOMA REGIONAL DE NARIÑO	Versión: 5
				MEMORANDO No. 274	Página 4 de 5 Fecha:3/02/2012 Responsable: Jefe Oficina de Planeación y D.E.

CUADRO No.5 ESTADO FINAL DE LOS REQUERIMIENTOS SEDE CENTRAL Y CENTROS AMBIENTALES

TIPO/SEDE	PASTO	CA NORTE	CA SUR	CA SUROCCIDENTE	CA COSTA PACIFICA	CA MINERO SOTOMAYOR	TOTAL	PORCENTAJE DE CUMPLIMIENTO
ATENDIDAS A 30 DE SEPTIEMBRE DE 2017	15	2	4	11	2	1	35	62,50
VENCIDAS A 30 DE SEPTIEMBRE DE 2017	7		1				8	14,29
PENDIENTES DE RESPUESTA DENTRO DEL TERMINO	5	4		4			13	23,21
TOTALES	27	6	5	15	2	1	56	100,00

TIPO/SEDE		
ATENDIDAS A 30 DE SEPTIEMBRE DE 2017	35	74,42
VENCIDAS A 30 DE SEPTIEMBRE DE 2017	8	6,98
PENDIENTES DE RESPUESTA DENTRO DEL TERMINO	13	18,60
TOTAL	56	100

Proyectó:	Revisó:	Aprobó:
Fecha:	Fecha:	Fecha:



Al realizar un análisis de las denuncias presentadas en el tercer trimestre, se tiene que cinco pasan a la Oficina Jurídica para inicio de proceso sancionatorio, una se cierra por desistimiento, de las tres quejas presentadas, dos pasan a Control Interno disciplinario y una al Supervisor del Contrato. Se realizan amonestaciones para suspensión de actividades, caso contrario pasan a proceso sancionatorio; esta información se reportará en los respectivos seguimientos que se hacen a todos los centros ambientales, al igual que el cumplimiento de las actividades solicitadas en los conceptos y oficios enviados a los infractores.

Atentamente,

Original Firmado

LEYDY JIMENA BOLAÑOS M.
Subdirectora Administrativa y Financiera

C.C. Ing. FERNANDO BURBANO V., Director General

Proyectó:	Revisó:	Aprobó:
Fecha:	Fecha:	Fecha: