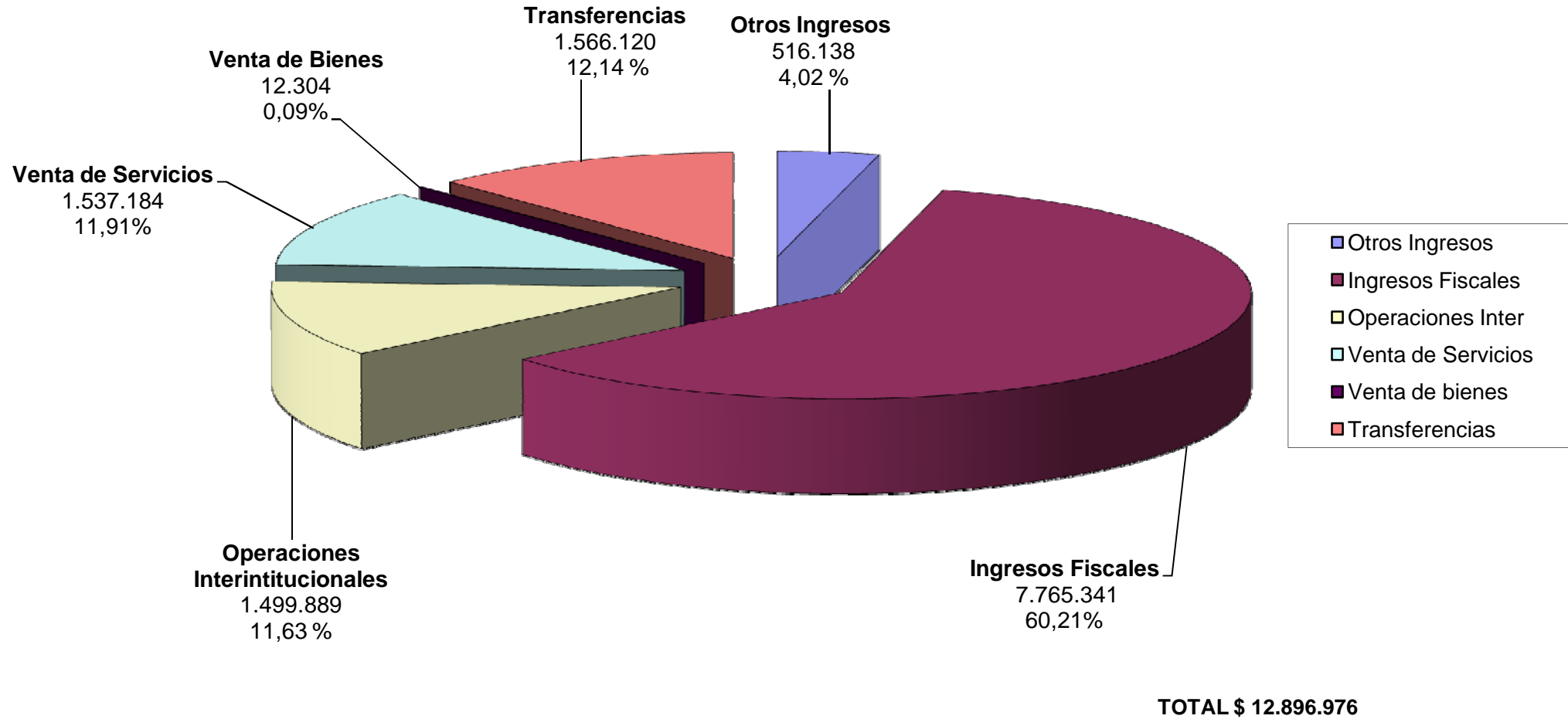
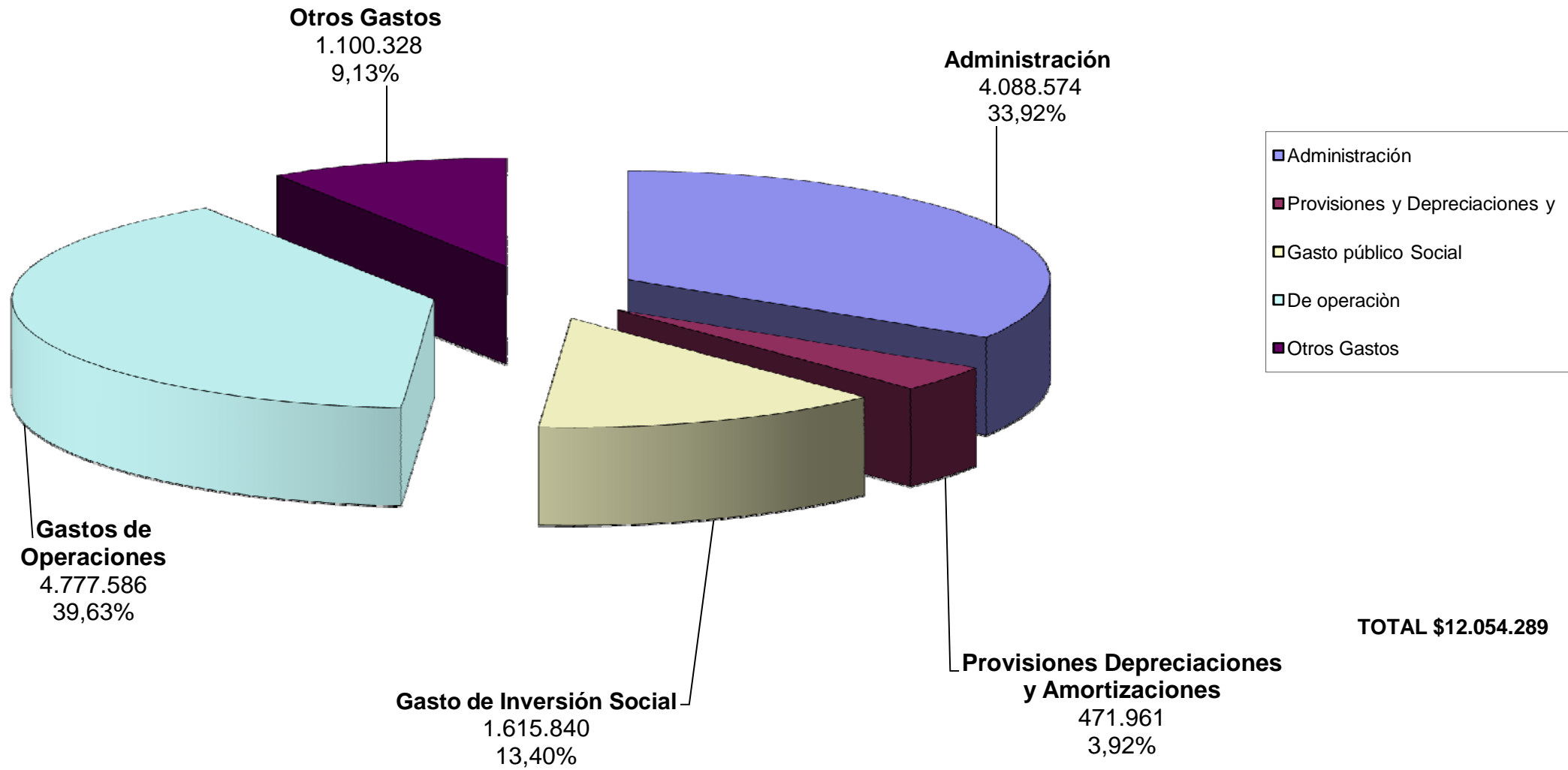


CORPORACION AUTONOMA REGIONAL DE NARIÑO
"CORPONARIÑO"
ESTADO DE ACTIVIDAD FINANCIERA, ECONOMICA, SOCIAL Y AMBIENTAL
INGRESOS (En miles de pesos) 2009



**CORPORACION AUTONOMA REGIONAL DE NARIÑO
"CORPONARIÑO"
ESTADO DE ACTIVIDAD FINANCIERA, ECONOMICA, SOCIAL Y AMBIENTAL
GASTOS (En miles de pesos) 2009**

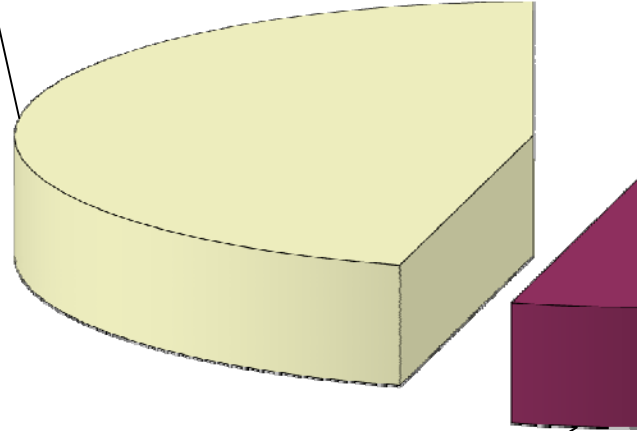


CORPORACIÓN AUTÓNOMA REGIONAL DE NARIÑO
"CORPONARIÑO"
BALANCE GENERAL
A 31 DE DICIEMBRE DE 2009
(Miles de Pesos)

PATRIMONIO

22.455.490

91,77%



PASIVO

2.015.233

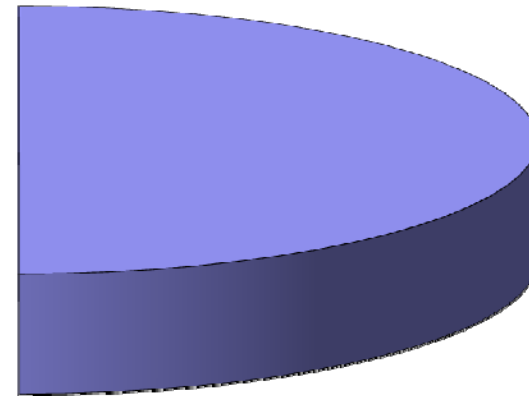
8,23%



ACTIVO

24.470.723

100%

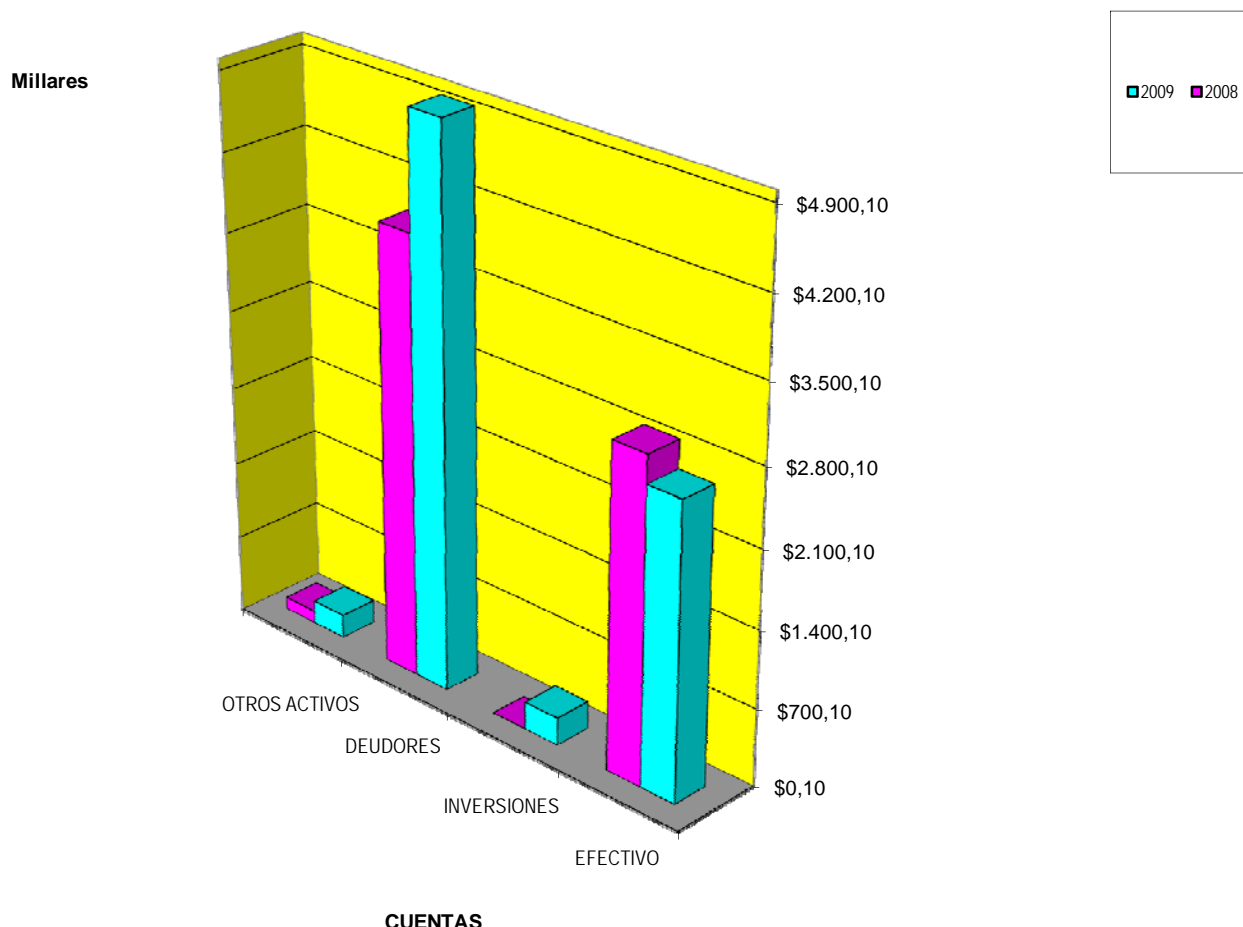


CORPORACION AUTONOMA REGIONAL DE NARIÑO
ANEXOS ESTADOS FINANCIEROS VIGENCIA 2009

ANALISIS DEL ESTADO DE CAMBIOS EN EL CAPITAL DE TRABAJO

| A C T I V O C O R R I E N T E | | | | |
|----------------------------------|------------------|------------------|------------------|----------------|
| CUENTA | 2009 | 2008 | VARIACION | % DE VARIACION |
| EFFECTIVO | 2.654.991 | 2.905.358 | (250.367) | -9,43% |
| INVERSIONES | 250.000 | - | 250.000 | 100,00% |
| DEUDORES | 6.647.804 | 3.954.908 | 2.692.896 | 40,51% |
| OTROS ACTIVOS | 210.559 | 109.435 | 101.124 | 48,03% |
| TOTAL | 9.763.354 | 6.969.701 | 2.793.653 | 28,61% |

ANALISIS DEL ACTIVO CORRIENTE AÑO 01 VS 02



ACTIVO CORRIENTE:

EFECTIVO.- El saldo del efectivo disminuyó en 9,43% con relación al año pasado, debido a que hubo traslado de recursos a la constitución de inversiones (C.D.T) por \$250.000 y a la disminución del recaudo de las rentas propias como lo muestra la ejecución presupuestal de Ingresos.

DEUDORES.- Se incrementó en el 40,51%, esto debido a la reducción del recaudo de Tasas por uso de Agua \$569.861 (miles) , Multas \$2.996 (miles) y Porcentaje o Sobretasa Ambiental \$1.434.458 frente a los ingresos causados. Otra de las razones para este incremento son los saldos de los aportes comprometidos en la suscripción de contratos Interadministrativos con Acción Social, Gobernación de Nariño, Ministerio de Ambiente, CEDENAR, Municipios, Empresas de Energía de Bogotá e Ingeominas por \$751.054 (miles). La constitución de reservas de caja incrementó este grupo en \$376.954 (mies).

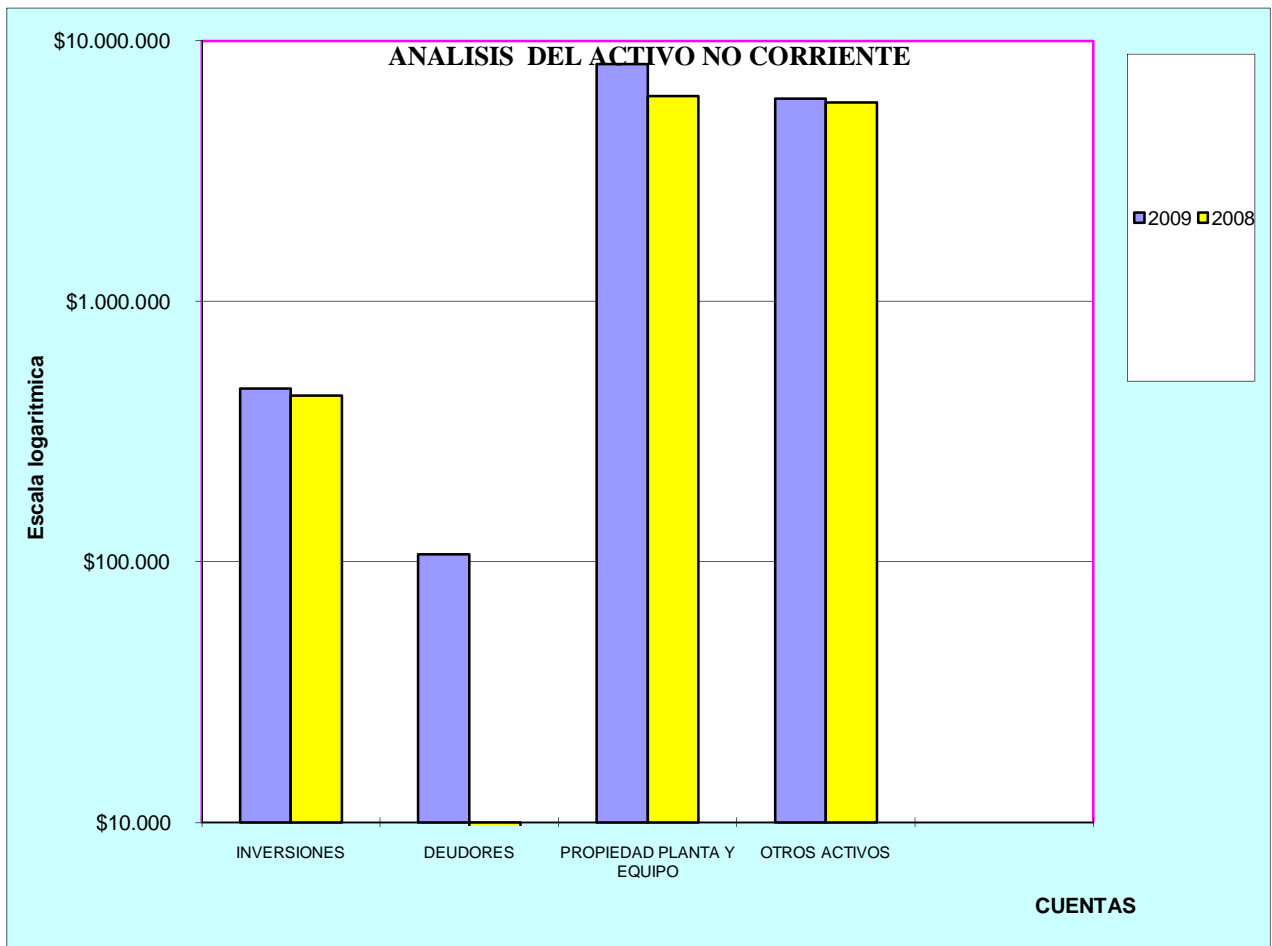
OTROS ACTIVOS.- La variación del saldo con relación al año anterior del 48,03% se debe al incremento en la partida de estudios y proyectos como producto de la liquidación de convenios y contratos interadministrativos.

CORPORACION AUTONOMA REGIONAL DE NARIÑO

ANEXOS ESTADOS FINANCIEROS VIGENCIA 2009

ANALISIS DEL ESTADO DE CAMBIOS EN LA SITUACION FINANCIERA

| A C T I V O N O C O R R I E N T E | | | | |
|---------------------------------------|----------------------|----------------------|---------------------|----------------|
| CUENTA | 2009 | 2008 | VARIACION | % DE VARIACION |
| INVERSIONES | 464.353 | 435.799 | 28.554 | 6,15% |
| DEUDORES | 107.062 | 496 | 106.566 | 99,54% |
| PROPIEDAD PLANTA Y EQUIPO | 8.133.052 | 6.152.466 | 1.980.586 | 24,35% |
| OTROS ACTIVOS | 6.002.902 | 5.790.618 | 212.284 | 3,54% |
| TOTAL | 14.707.369,00 | 12.379.379,00 | 2.327.990,00 | 15,83% |



ACTIVO NO CORRIENTE:

INVERSIONES,- La Variación del 6, 15% equivale al incremento del saldo del encargo fiduciario que posee la Corporación desde hace 6 años en Fiducolombia, cuyo saldo aumentó en \$28.554 (miles).

DEUDORES.- Este grupo presenta variación positiva del 99,54% como resultado de los registros contables en la partida 147090 de los convenios y contratos interadministrativos con saldos a favor de la Entidad en las actas de liquidación, así mismo se suscribió un contrato de arrendamiento con el municipio de Ipiales de la Central de Acopio de la papa.

PROPIEDAD, PLANTA Y EQUIPO.- El incremento de este grupo corresponde a dos actas de baja por \$580.716 (miles) las cuales generaron una disminución significativa en el saldo de Depreciación y los elementos adquiridos durante la vigencia para el desarrollo normal de las actividades ambientales como un vehículo asignado a la subdirección de Calidad Ambiental.

OTROS ACTIVOS.- Este grupo se incrementó en un 3.54% específicamente en la partida de valorizaciones 1999, con los 7 avalúos que se adelantaron a los predios Pilispi, Gorgona, Santa Helena, ojo de Agua, Bateros, La Plama y el Cofre en esta vigencia.

JACKELINE NARVAEZ MONTENEGRO

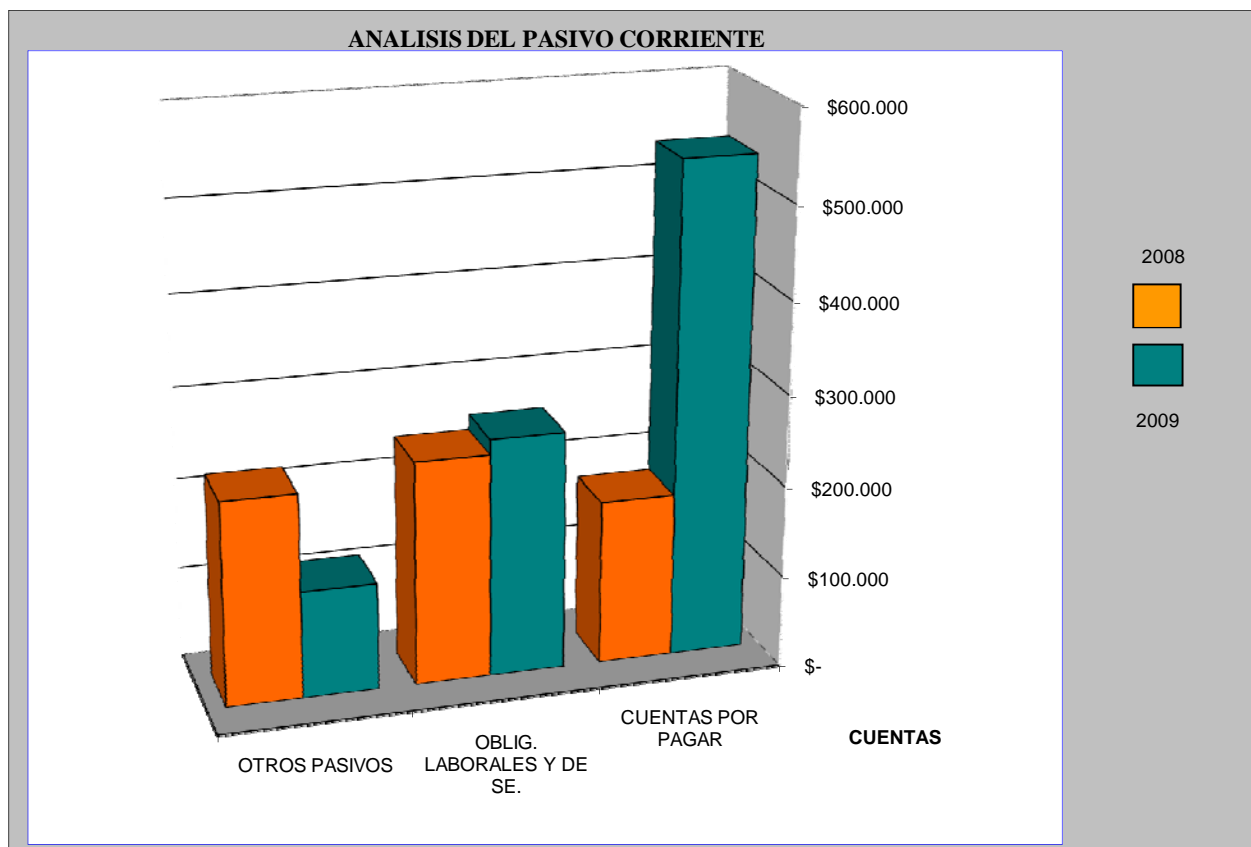
Profesional Especializada de Contabilidad y Presupuesto
Contadora Pública T.P. No.: 43380-T

CORPORACION AUTONOMA REGIONAL DE NARIÑO

ANEXOS AL BALANCE VIGENCIA 2009

ANALISIS DEL ESTADO DE CAMBIOS EN EL CAPITAL DE TRABAJO

| P A S I V O C O R R I E N T E | | | | |
|---------------------------------|----------------|----------------|----------------|----------------|
| CUENTA | 2009 | 2008 | VARIACION | % DE VARIACION |
| CUENTAS POR PAGAR | 539.810 | 180.176 | 359.634 | 66,62% |
| OBLIG. LABORALES Y DE SE. | 261.476 | 245.080 | 16.396 | 6,27% |
| OTROS PASIVOS | 117.413 | 224.016 | (106.603) | -90,79% |
| TOTAL | 918.699 | 649.272 | 269.427 | 29,33% |



PASIVO CORRIENTE:

CUENTAS POR PAGAR.- La variación del 66,62% se debe a la alta constitución de reservas al cierre de la vigencia (Cuentas por Pagar) afectando las Partidas Bienes y Servicios y Acreedores con relación al año inmediatamente anterior.

OBLIGACIONES LABORALES. El incremento en este grupo del 6,27% corresponde a la causación de las obligaciones del personal de planta como las vacaciones, bonificaciones por servicios prestados, primas de servicios y vacaciones. Igualmente se constituyó reserva de caja con la nómina del mes de diciembre correspondiente a la transferencia del Fondo Nacional del Ahorro, por falta de PAC con Aportes del presupuesto de la nación.

OTROS PASIVOS. Este grupo muestra una variación negativa del 90,79%, representada en la legalización de los elementos al darles la entrada al almacén de los elementos que se adquirieron mediante concurso de méritos adelantados al cierre de la vigencia inmediatamente anterior .

De otra parte si analizamos la Prueba de Acido o Liquidez inmediata, tomando únicamente las cuentas que representan efectivo y aquellas que se pueden convertir en el menor tiempo tenemos:

$$PA= \frac{\text{ACTIVOS LIQUIDOS}}{\text{PASIVO CORRIENTE}} = \frac{2.904.991}{918.699} = 3,16$$

El índice del 3,16 nos muestra que la entidad posee los recursos suficientes para cancelar los compromisos adquiridos con terceros y no necesita recurrir a recaudos del 2010, para atenderlos, igualmente lo podemos confirmar con la determinación de excedentes financieros.

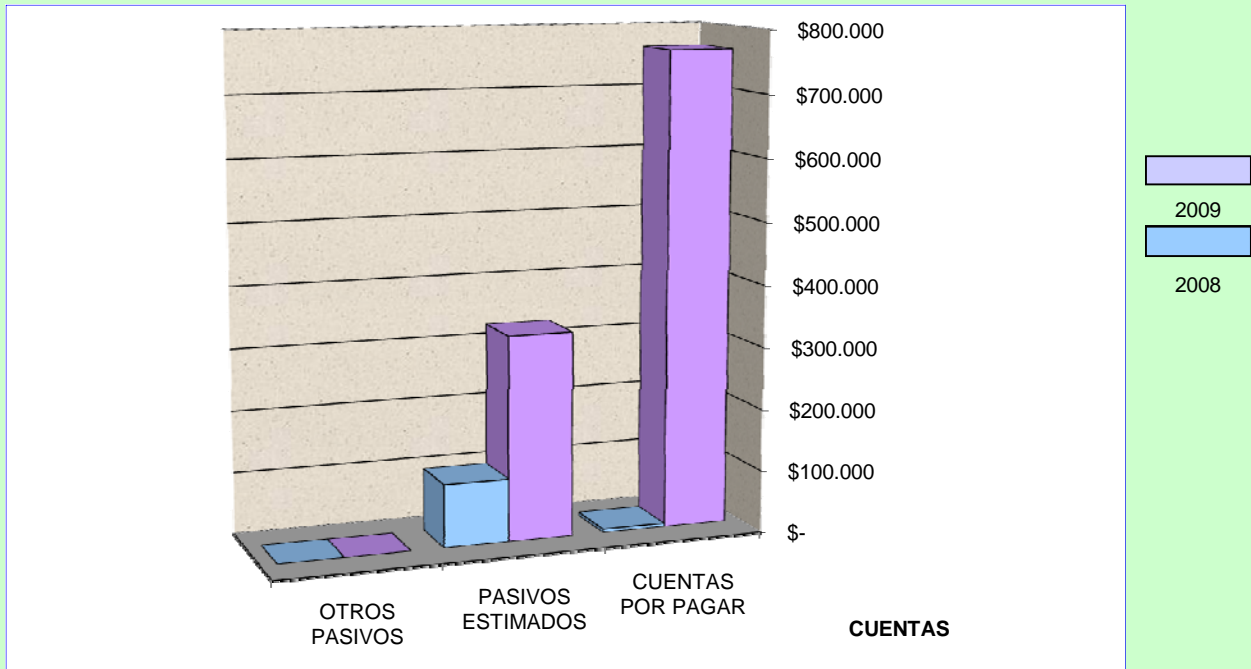
JACKELINE NARVAEZ MONTENEGRO
 Profesional Especializada Contabilidad y Presupuesto
 Contadora Pública T.P. No.: 43380-T

CORPORACION AUTONOMA REGIONAL DE NARIÑO
ANEXOS AL BALANCE VIGENCIA 2009

ANALISIS DEL ESTADO DE CAMBIOS EN EL CAPITAL DE TRABAJO

| P A S I V O N O C O R R I E N T E | | | | |
|---------------------------------------|------------------|----------------|----------------|----------------|
| CUENTA | 2009 | 2008 | VARIACION | % DE VARIACION |
| CUENTAS POR PAGAR | 766.534 | 5.481 | 761.053 | 99,28% |
| PASIVOS ESTIMADOS | 330.000 | 101.605 | 228.395 | 69,21% |
| OTROS PASIVOS | - | - | - | |
| TOTAL | 1.096.534 | 107.086 | 989.448 | 90,23% |

ANALISIS DEL PASIVO NO CORRIENTE



PASIVO NO CORRIENTE:

CUENTAS POR PAGAR.- Este grupo presenta una variación del 99,28% positiva determinada claramente en la partida Avances y Anticipos sobre proyectos de Inversión, como resultado de la suscripción de contratos interadministrativos en los cuales la entidad se encuentra ejecutando el objeto pactado.

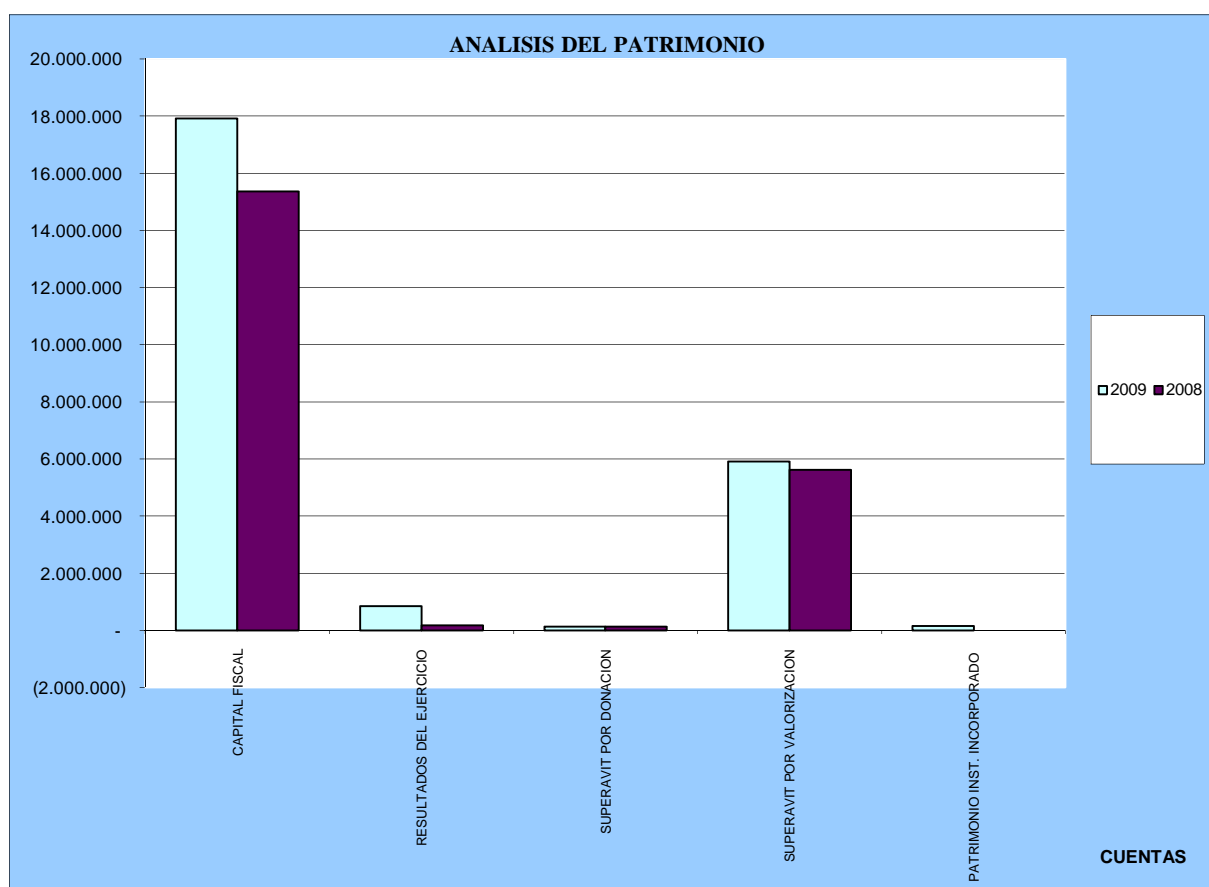
PASIVOS ESTIMADOS el incremento del 69,21% corresponde a la provisión de pasivos para contingencias sobre posible fallos en contra de la Institución, según análisis realizado por la oficina jurídica.

JACKELINE NARVAEZ MONTENEGRO
Profesional Especializada Contabilidad y Presupuesto
Contadora Pública T.P. No.: 43380-T

CORPORACION AUTONOMA REGIONAL DE NARIÑO
ANEXOS A ESTADOS FINANCIEROS VIGENCIA 2009

ANALISIS DEL ESTADO DE CAMBIOS EN EL PATRIMONIO

| P A T R I M O N I O | | | | |
|----------------------------------|-------------------|-------------------|------------------|-----------------------|
| CUENTA | 2009 | 2008 | VARIACION | % DE VARIACION |
| CAPITAL FISCAL | 17.923.674 | 15.362.213 | 2.561.461 | 14,29% |
| RESULTADOS DEL EJERCICIO | 842.687 | 189.046 | 653.641 | 77,57% |
| SUPERAVIT POR DONACION | 139.140 | 139.140 | - | 0,00% |
| SUPERAVIT POR VALORIZACION | 5.903.406 | 5.626.228 | 277.178 | 4,70% |
| PATRIMONIO INST. INCORPORADO | 145.816 | - | 145.816 | 100,00% |
| PROVISIONES, DEPRECIACIONES, AMO | (2.499.233) | (2.723.905) | 224.672 | -8,99% |
| TOTAL | 22.455.490 | 18.592.722 | 3.862.768 | 17,20% |



PATRIMONIO:

CAPITAL FISCAL, La razón del incremento de esta cuenta es la capitalización del resultado del ejercicio anterior.

RESULTADOS DEL EJERCICIO.- El incremento con relación a la vigencia pasada, es consecuencia de la constitución de Reservas, así como la falta de reconocer los gastos de los convenios y contratos suscritos en la vigencia y anteriores con las ejecuciones a 31 de diciembre de 2009.

SUPERAVIT POR VALORIZACIÓN.- Su incremento es producto de los 7 avalúos de los terrenos adelantados durante la vigencia .

PATRIMONIO INSTITUCIONAL INCORPORADO.- Durante la vigencia 2009, se adicionó a la propiedad, planta y equipo de la Institución bienes que se encontraban en uso por parte de los funcionarios de la oficina de planeación, los cuales se adquirieron con recursos de convenios interadministrativos.

PROVISIONES, DEPRECIACIONES Y AMORTIZACIONES.- La variación negativa es producto de las actas de baja de elementos devolutivos en servicio y que fueron retirados por mal estado..

JACKELINE NARVAEZ MONTENEGRO

Profesional Especializada de Contabilidad y Presupuesto
 Contadora Pública T.P. No: 43380-T

| | | |
|--------------------|---------------|------------|
| Otros Ingresos | 516.138,00 | 4,00200791 |
| Ingresos Fiscales | 7.765.341,00 | 60,2105563 |
| Operaciones Inter | 1.499.889,00 | 11,6297727 |
| Venta de Servicios | 1.537.184,00 | 11,9189491 |
| Venta de bienes | 12.304,00 | 0,09540221 |
| Transferencias | 1.566.120,00 | 12,1433117 |
| | 12.896.976,00 | 100 |

| | | |
|--------------------------------|---------------|------------|
| Administración | 4.088.574,00 | 33,9180021 |
| Provisiones y Depreciaciones y | 471.961,00 | 3,91529521 |
| Gasto público Social | 1.615.840,00 | 13,4046894 |
| De operaciòn | 4.777.586,00 | 39,6339096 |
| Otros Gastos | 1.100.328,00 | 9,1281037 |
| | 12.054.289,00 | 100 |

| | |
|------------|---------------|
| ACTIVO | 24.470.723,00 |
| PASIVO | 2.015.233,00 |
| PATRIMONIO | 22.455.490,00 |