

CORPORACIÓN AUTÓNOMA REGIONAL DE NARIÑO
"CORPONARIÑO"
 NIT: 891.222.322-2

EJECUCIÓN PRESUPUESTAL A 30 DE DICIEMBRE 2016

I N G R E S O S

Cifras en Pesos (\$)

FUENTES DE RECURSOS	APROBADO	PART	EJECUTADO	DIFERENCIA	VARIACIÓN
PROPIOS	30,376,001,666.64	75%	29,879,197,131.23	- 496,804,535.41	- 1.64
NACIÓN	4,318,301,836.00	11%	3,031,767,024.00	- 1,286,534,812.00	- 29.79
SISTEMA GRAL DE REGALIAS	5,540,107,844.00	14%	4,937,969,050.00	- 602,138,794.00	- 10.87
TOTAL	40,234,411,346.64	100%	37,848,933,205.23	- 2,385,478,141.41	- 5.93

G A S T O S

Cifras en Pesos (\$)

DESTINACIÓN	APROBADO	PART	EJECUTADO con Obligaciones	DIFERENCIA	VARIACIÓN
FUNCIONAMIENTO	7,936,512,645.94	20%	6,841,706,018.22	- 1,094,806,627.72	- 13.79
INVERSIÓN	26,757,790,856.70	67%	12,248,680,955.00	- 14,509,109,901.70	- 54.22
SISTEMA GENERAL DE REGALIAS	5,540,107,844.00	14%	3,746,328,558.20	- 1,793,779,285.80	- 32.38
TOTAL	40,234,411,346.64	100%	22,836,715,531.42	- 17,397,695,815.22	- 43.24

Excedentes o (Déficit) Presupuestal

15,012,217,673.81

Elaboró: *Jackeline Narváez*

Fuente: *Financiera*

CORPORACIÓN AUTÓNOMA REGIONAL DE NARIÑO
"CORPONARIÑO"
NIT: 891.222.322-2

EJECUCIÓN PRESUPUESTAL DE INGRESOS A 30 DE DICIEMBRE DE 2016

Cifras en miles de pesos

CONCEPTO	APROBADO	RECAUDOS	SALDO	VAR %	
				APRO/RECAUD o	APROB/SALD o
INGRESOS CORRIENTES	15,149,186.0	14,710,139.0	439,047.0	97.1	2.9
TRIBUTARIOS	1,773,043.0	830,282.0	942,761.0	46.83	53.17
Sobretasa Ambiental	1,773,043.0	830,282.0	942,761.0	46.83	53.17
VENTA DE BIENES Y SERVICIOS	390,143.0	766,608.0	- 376,465.0	196.49	-96.49
Licencias, Permisos y Trámites Ambientales	338,915.0	715,339.0	- 376,424.0	211.07	-111.07
Jardín Botánico Chimayoy	51,228.0	51,269.0	- 41.0	100.08	-0.08
OPERACIONES COMERCIALES	2,441.0	1,493.0	948.0	61.16	38.84
Material vegetal e hidrobiológico	2,441.0	1,493.0	948.0	61.16	38.84
APORTES DE OTRAS ENTIDADES	9,185,012.0	8,827,034.0	357,978.0	96.10	3.90
Transferencias del sector eléctrico	223,766.0	238,660.0	- 14,894.0	106.66	-6.66
Convenios	2,202,552.0	1,110,243.0	1,092,309.0	50.41	49.59
Porcentaje Ambiental	6,758,694.0	7,478,131.0	- 719,437.0	110.64	-10.64
OTROS INGRESOS	3,798,547.0	4,284,722.0	- 486,175.0	112.80	-12.80
Tasas Retributivas y Compensatorias	1,922,125.0	2,497,573.0	- 575,448.0	129.94	-29.94
Tasas por Uso del Agua	249,047.0	391,046.0	- 141,999.0	157.02	-57.02
Tasas por Aprovechamiento Forestal	1,322,038.0	1,171,039.0	150,999.0	88.58	11.42
Otros Ingresos	305,337.0	225,064.0	80,273.0	73.71	26.29
RECURSOS DE CAPITAL	15,226,816.0	15,169,056.0	57,760.0	99.62	0.38
RENDIMIENTOS INVERSIONES FINANCIERAS	494,410.0	659,403.0	- 164,993.0	133.37	-33.37
Rendimientos Financieros	494,410.0	659,403.0	- 164,993.0	133.37	-33.37
RECURSOS DEL BALANCE	14,732,406.0	14,509,653.0	222,753.0	98.49	1.51
RECUPERACIÓN DE CARTERA	695,735.0	600,183.0	95,552.0	86.27	13.73
Tasa Retributiva e Intereses	400,000.0	481,976.0	- 81,976.0	120.49	-20.49
Tasas por Uso del Agua e Intereses	30,000.0	49,015.0	- 19,015.0	163.38	-63.38
Sobretasa Ambiental por compensación					
Reguardos Indígenas e Intereses	123,053.0	193.0	122,860.0	-	99.84
Otros Deudores	62,682.0	5,770.0	56,912.0	9.21	90.79
Multas y Sanciones	80,000.0	63,229.0	16,771.0	79.04	20.96
OTROS RECURSOS DEL BALANCE	14,036,671.0	13,909,470.0	127,201.0	99.09	0.91
Excedentes Financieros - Rec 20	5,306,548.0	5,306,548.0	-	100.00	-
Excedentes Financieros - Rec 21	8,730,123.0	6,937,013.0	1,793,110.0	79.46	20.54
Cancelación de Reservas	-	1,665,909.0	- 1,665,909.0		-100.00
APORTES DEL PRESUPUESTO NACIONAL	4,318,301.0	3,031,767.0	1,286,534.0	70.21	29.79
FUNCIONAMIENTO	2,504,984.0	2,483,501.0	21,483.0	99.14	0.86
INVERSION	Fondo				
de Compensación Ambiental	1,813,317.0	548,266.0	1,265,051.0	30.24	69.76
SISTEMA GENERAL DE REGALÍAS	5,540,108.0	4,937,969.0	602,139.0	89.13	10.87
INGRESOS PROPIOS	5,540,108.0	4,937,969.0	602,139.0	89.13	10.87
INGRESOS CORRIENTES	5,540,108.0	4,937,969.0	602,139.0	89.13	10.87
Fondo Nacional de Regalías	5,540,108.0	4,937,969.0	602,139.0	89.13	10.87
TOTAL INGRESOS	40,234,411.0	37,848,931.0	2,385,480.0	94.07	5.93

Fuente: *Financiera*

CONVENIOS Y CONTRATOS INTERADTIVOS:	VR PPTO 2016	RECAUDO	SALDO por recaudar	VALOR INICIAL	VR POR ADICIONAR	R.P.
MINISTERIO DE MINAS GGC-Conv 192 del 8/04/20	800,000,000.00	640,000,000.00	160,000,000.00	800,000,000.00		1012-21
INTITUTO ALEXANDER VH - UE Conv 15-14-331-2	1,082,379,976.00	196,560,000.00	1,030,728,699.00	1,227,288,699.00	144,908,723.00	423-21
NCI - Biodiversidad Conv 175/2015	312,000,000.00	265,510,895.00	46,489,105.00	312,000,000.00		414-21
MUNICIPIO DE BUESACO - 413 del 28/10/16 Banc	8,172,000.00	8,172,000.00	-	8,172,000.00		413-21
TOTALES \$	2,202,551,976.00	1,110,242,895.00	1,237,217,804.00	1,237,217,804.00		

EXCEDENTES FINANCIEROS REC 21:	VR PPTO 2016	RECAUDO	SALDO por recaudar	VALOR INICIAL		R.P.
Departamento de Nariño CTT- 204/15 - 975/15 - Co	3,963,330,188.68	2,298,731,509.47	1,664,598,679.21	3,963,330,188.68		312-21
Departamento de Nariño CTT- 205/15 - 945/15 - Gu	7,997,037,735.80	4,638,281,886.76	3,358,755,849.04	7,997,037,735.80		312-21
TOTALES \$	11,960,367,924.48	6,937,013,396.23	5,023,354,528.25	11,960,367,924.48		

CORPORACIÓN AUTÓNOMA REGIONAL DE NARIÑO
"CORPONARIÑO"
NIT: 891.222.322-2

COMPARTIVO EJECUCIÓN PRESUPUESTAL DE INGRESOS 2014 - 2016

Cifras en miles de pesos

CONCEPTO	2014			2015					2016				
	APROBADO	RECAUDOS	SALDO	APROBADO	RECAUDOS	SALDO	VAR %	VAR %	APROBADO	RECAUDOS	SALDO	VAR %	VAR %
							PPTO	RECAUD				PPTO	RECAUDOS
							APRO	OS				APRO	S
INGRESOS CORRIENTES	9,925,602.0	13,227,495.0	- 3,301,893.0	25,119,363.0	15,461,133.0	9,658,230.0	253.08	116.89	15,149,186.0	14,710,139.0	439,047.0	60.31	95.14
TRIBUTARIOS	627,059.0	1,478,925.0	- 851,866.0	1,452,626.0	1,794,188.0	- 341,562.0	231.66	121.32	1,773,043.0	830,282.0	942,761.0	122.06	46.28
Sobretasa Ambiental	627,059.0	1,478,925.0	- 851,866.0	1,452,626.0	1,794,188.0	- 341,562.0	231.66	121.32	1,773,043.0	830,282.0	942,761.0	122.06	46.28
VENTA DE BIENES Y SERVICIOS	190,518.0	710,673.0	- 520,155.0	157,809.0	400,640.0	- 242,831.0	82.83	56.37	390,143.0	766,608.0	- 376,465.0	247.22	191.35
Licencias, Permisos y Trámites Ambientales	157,532.0	679,066.0	- 521,534.0	124,809.0	353,424.0	- 228,615.0	79.23	52.05	338,915.0	715,339.0	- 376,424.0	271.55	202.40
Jardín Botánico Chimayoy	32,986.0	31,607.0	1,379.0	33,000.0	47,216.0	- 14,216.0	100.04	149.38	51,228.0	51,269.0	- 41.0	155.24	108.58
OPERACIONES COMERCIALES	2,575.0	7,191.0	- 4,616.0	4,668.0	2,949.0	1,719.0	181.28	41.01	2,441.0	1,493.0	948.0	52.29	50.63
Material vegetal e hidrobiológico	2,575.0	7,191.0	- 4,616.0	4,668.0	2,949.0	1,719.0	181.28	41.01	2,441.0	1,493.0	948.0	52.29	50.63
APORTES DE OTRAS ENTIDADES	6,294,064.0	7,122,185.0	- 828,121.0	20,495,347.0	9,227,417.0	11,267,930.0	325.63	129.56	9,185,012.0	8,827,034.0	357,978.0	44.82	95.66
Transferencias del sector eléctrico	197,000.0	233,903.0	- 36,903.0	219,099.0	266,334.0	- 47,235.0	111.22	113.87	223,766.0	238,660.0	- 14,894.0	102.13	89.61
Convenios	914,082.0	1,158,442.0	- 244,360.0	14,560,988.0	2,263,224.0	12,297,764.0	1,592.96	195.37	2,202,552.0	1,110,243.0	1,092,309.0	15.13	49.06
Porcentaje Ambiental	5,182,982.0	5,729,840.0	- 546,858.0	5,715,260.0	6,697,859.0	- 982,599.0	110.27	116.89	6,758,694.0	7,478,131.0	- 719,437.0	118.26	111.65
OTROS INGRESOS	2,811,386.0	3,908,521.0	- 1,097,135.0	3,008,913.0	4,035,939.0	- 1,027,026.0	107.03	103.26	3,798,547.0	4,284,722.0	- 486,175.0	126.24	106.16
Tasas Retributivas y Compensatorias	1,769,901.0	2,026,839.0	- 256,938.0	1,872,014.0	2,305,238.0	- 433,224.0	105.77	113.74	1,922,125.0	2,497,573.0	- 575,448.0	102.68	108.34
Tasas por Uso del Agua	128,081.0	205,054.0	- 76,973.0	120,000.0	214,940.0	- 94,940.0	93.69	104.82	249,047.0	391,046.0	- 141,999.0	207.54	181.93
Tasas por Aprovechamiento Forestal	903,000.0	1,462,293.0	- 559,293.0	1,004,727.0	1,252,058.0	- 247,331.0	111.27	85.62	1,322,038.0	1,171,039.0	150,999.0	131.58	93.53
Otros Ingresos	10,404.0	214,335.0	- 203,931.0	12,172.0	263,703.0	- 251,531.0	116.99	123.03	305,337.0	225,064.0	80,273.0	2,508.52	85.35
RECURSOS DE CAPITAL	3,141,557.0	3,113,709.0	27,848.0	9,772,193.0	10,666,563.0	- 894,370.0	311.06	342.57	15,226,816.0	15,169,056.0	57,760.0	155.82	142.21
RENDIMIENTOS INVERSIONES FINANCIERAS	100,000.0	401,456.0	- 301,456.0	143,000.0	519,060.0	- 376,060.0	143.00	129.29	494,410.0	659,403.0	- 164,993.0	345.74	127.04
Rendimientos Financieros	100,000.0	401,456.0	- 301,456.0	143,000.0	519,060.0	- 376,060.0	143.00	129.29	494,410.0	659,403.0	- 164,993.0	345.74	127.04
RECURSOS DEL BALANCE	3,041,557.0	2,712,253.0	329,304.0	9,629,193.0	10,147,503.0	- 518,310.0	316.59	374.14	14,732,406.0	14,509,653.0	222,753.0	153.00	142.99
RECUPERACIÓN DE CARTERA	1,324,000.0	994,696.0	329,304.0	1,155,000.0	1,544,943.0	- 389,943.0	87.24	155.32	695,735.0	600,183.0	95,552.0	60.24	38.85
Tasa Retributiva e Intereses	917,000.0	642,040.0	274,960.0	800,000.0	1,163,130.0	- 363,130.0	87.24	181.16	400,000.0	481,976.0	- 81,976.0	50.00	41.44
Tasas por Uso del Agua e Intereses	37,000.0	55,922.0	- 18,922.0	30,000.0	43,459.0	- 13,459.0	81.08	77.71	30,000.0	49,015.0	- 19,015.0	100.00	112.78
Sobretasa Ambiental por compensación Reguardos													
Indígenas e Intereses	170,000.0	131,090.0	38,910.0	150,000.0	229,488.0	- 79,488.0	88.24	175.06	123,053.0	193.0	122,860.0	82.04	0.08
Otros Deudores	50,000.0	26,936.0	23,064.0	25,000.0	63,271.0	- 38,271.0	50.00	234.89	62,682.0	5,770.0	56,912.0	250.73	9.12
Multas y Sanciones	150,000.0	138,708.0	11,292.0	150,000.0	45,595.0	104,405.0	100.00	32.87	80,000.0	63,229.0	16,771.0	53.33	138.68
OTROS RECURSOS DEL BALANCE	1,717,557.0	1,717,557.0	-	8,474,193.0	8,602,560.0	- 128,367.0	493.39	500.86	14,036,671.0	13,909,470.0	127,201.0	165.64	161.69
Excedentes Financieros - Rec 20	1,675,108.0	1,675,108.0	-	8,440,100.0	8,440,100.0	-	503.85	503.85	5,306,548.0	5,306,548.0	-	62.87	62.87
Excedentes Financieros - Rec 21	42,449.0	42,449.0	-	34,093.0	34,093.0	-	80.32	80.32	8,730,123.0	6,937,013.0	1,793,110.0	25,606.79	20,347.32
Cancelación de Reservas	-	-	-	-	128,367.0	- 128,367.0	-	-	-	1,665,909.0	- 1,665,909.0	-	-

APORTES DEL PRESUPUESTO NACIONAL													
FUNCIONAMIENTO	2,365,192.0	2,310,183.0	55,009.0	2,397,881.0	2,142,139.0	255,742.0	101.38	92.73	2,504,984.0	2,483,501.0	21,483.0	104.47	115.94
INVERSION Fondo													
de Compensación Ambiental	1,779,622.0	889,811.0	889,811.0	3,656,405.0	431,073.0	3,225,332.0	205.46	48.45	1,813,317.0	548,266.0	1,265,051.0	49.59	127.19
SISTEMA GENERAL DE REGALIAS	801,919.0	764,919.0	37,000.0	5,574,449.0	2,679,620.0	2,894,829.0	695.14	350.31	5,540,108.0	4,937,969.0	602,139.0	99.38	184.28
INGRESOS PROPIOS	801,919.0	764,919.0	37,000.0	5,574,449.0	2,679,620.0	2,894,829.0	695.14	350.31	5,540,108.0	4,937,969.0	602,139.0	99.38	184.28
INGRESOS CORRIENTES	801,919.0	764,919.0	37,000.0	5,574,449.0	2,679,620.0	2,894,829.0	695.14	350.31	5,540,108.0	4,937,969.0	602,139.0	99.38	184.28
Fondo Nacional de Regalías	801,919.0	764,919.0	37,000.0	5,574,449.0	2,679,620.0	2,894,829.0	695.14	350.31	5,540,108.0	4,937,969.0	602,139.0	99.38	184.28
TOTAL INGRESOS	18,013,892.0	20,306,117.0	-2,292,225.0	46,520,291.0	31,380,528.0	15,139,763.0	258.25	154.54	40,234,411.0	37,848,931.0	2,385,480.0	86.49	120.61

Fuente: *Financiera*

CORPORACIÓN AUTÓNOMA REGIONAL DE NARIÑO
"CORPONARIÑO"
NIT: 891.222.322-2

PRESUPUESTO DE FUNCIONAMIENTO POR FUENTE Y CONCEPTO
A 30 DE DICIEMBRE DE 2016

Cifras en miles de pesos

CONCEPTO	APORTE NACIONAL			FONDO DE COMPENSACIÓN			RENTAS PROPIAS				SISTEMA GENERAL DE		TOTAL FUNCIONAMIENTO			
	GASTOS DE PERSONAL	TRANSFERENCIAS	TOTAL	GASTOS DE PERSONAL	GASTOS GENERALES	TOTAL	GASTOS DE PERSONAL	GASTOS GENERALES	TRANSFERENCIAS	TOTAL	GASTOS DE PERSONAL	TOTAL	GASTOS DE PERSONAL	GASTOS GENERALES	TRANSFERENCIAS	TOTAL
	1	3	4=1+2+3	5	6	8=5+6+7	9	10	11	12=9+10+11	13	16=13+14+15	17=(1+5+9+13)	18=(2+6+10+14)	19=(3+7+11+15)	20=(17+18+19)
Apropiación Total	1,972,880	70,619	2,043,499	82,214	379,271	461,485	1,840,042	2,781,704	809,782	5,431,528	514,108	514,108	4,409,244	3,160,975	880,401	8,450,620
Ejecución Definitiva	1,965,880	56,936	2,022,816	82,214	378,471	460,685	1,625,871	2,127,793	604,541	4,358,205	425,174	425,174	4,099,139	2,506,264	661,477	7,266,880
SALDO SIN EJECUTAR	7,000	13,683	20,683	0	800	922,170	214,171	653,911	205,241	1,073,323	88,934	88,934	310,105	654,711	218,924	1,183,740
% Ejecutado	99.65%	80.62%	98.99%	100.00%	99.79%	99.83%	88.36%	76.49%	74.65%	80.24%	82.70%	82.70%	92.97%	79.29%	75.13%	85.99%
% SIN Ejecución	0.35%	19.38%	1.01%	0.00%	0%	199.83%	11.64%	23.51%	25.35%	19.76%	17.30%	17.30%	7.03%	20.71%	24.87%	14.01%

Elaboró: *Jasbeline Narváez*

Fuente: *Financiera*

CORPORACIÓN AUTÓNOMA REGIONAL DE NARIÑO
"CORPONARIÑO"
NIT: 891.222.322-2

PRESUPUESTO POR CONCEPTO Y FUENTE DE FINANCIACIÓN
A 30 DE DICIEMBRE DE 2016

Cifras en miles de pesos

CONCEPTO	FUNCIONAMIENTO					INVERSIÓN				TOTALES				
	APORTE NACIONAL	FONDO DE COMPENSACION AMBIENTAL	RENTAS PROPIAS	SISTEMA GENERAL DE REGALIAS	TOTAL	FONDO DE COMPENSACION AMBIENTAL	RENTAS PROPIAS	SISTEMA GENERAL DE REGALIAS	TOTAL	APORTE NACIONAL	FONDO DE COMPENSACION AMBIENTAL	RENTAS PROPIAS	SISTEMA GENERAL DE REGALIAS	TOTAL
	1	2	3	4	5=1+2+3+4	7	8	9	10=6+7+8+9	11=1+6	12=2+7	13=3+8	14=4+9	15=11+12+13+14
Apropiación Definitiva	2,043,499	461,485	5,431,528	514,108	8,450,620	1,813,317	24,944,473	5,026,000	31,783,790	2,043,499	2,274,802	30,376,001	5,540,108	40,234,410
Ejecución Definitiva	2,022,816	460,685	4,358,205	425,174	7,266,880	699,022	11,549,658	3,321,155	15,569,835	2,022,816	1,159,707	15,907,863	3,746,329	22,836,715
APRO. SIN EJECUTAR	20,683	800	1,073,323	88,934	1,183,740	1,114,295	13,394,815	1,704,845	16,213,955	20,683	1,115,095	14,468,138	1,793,779	17,397,695
% ejecución	98.99%	99.83%	80.24%	82.70%	85.99%	38.55%	46.30%	66.08%	48.99%	98.99%	50.98%	52.37%	67.62%	56.76%
% SIN ejecución	1.01%	0.17%	19.76%	17.30%	14.01%	61.45%	53.70%	33.92%	51.01%	1.01%	49.02%	47.63%	32.38%	43.24%

Elaboró: *Joselina Nardiz*

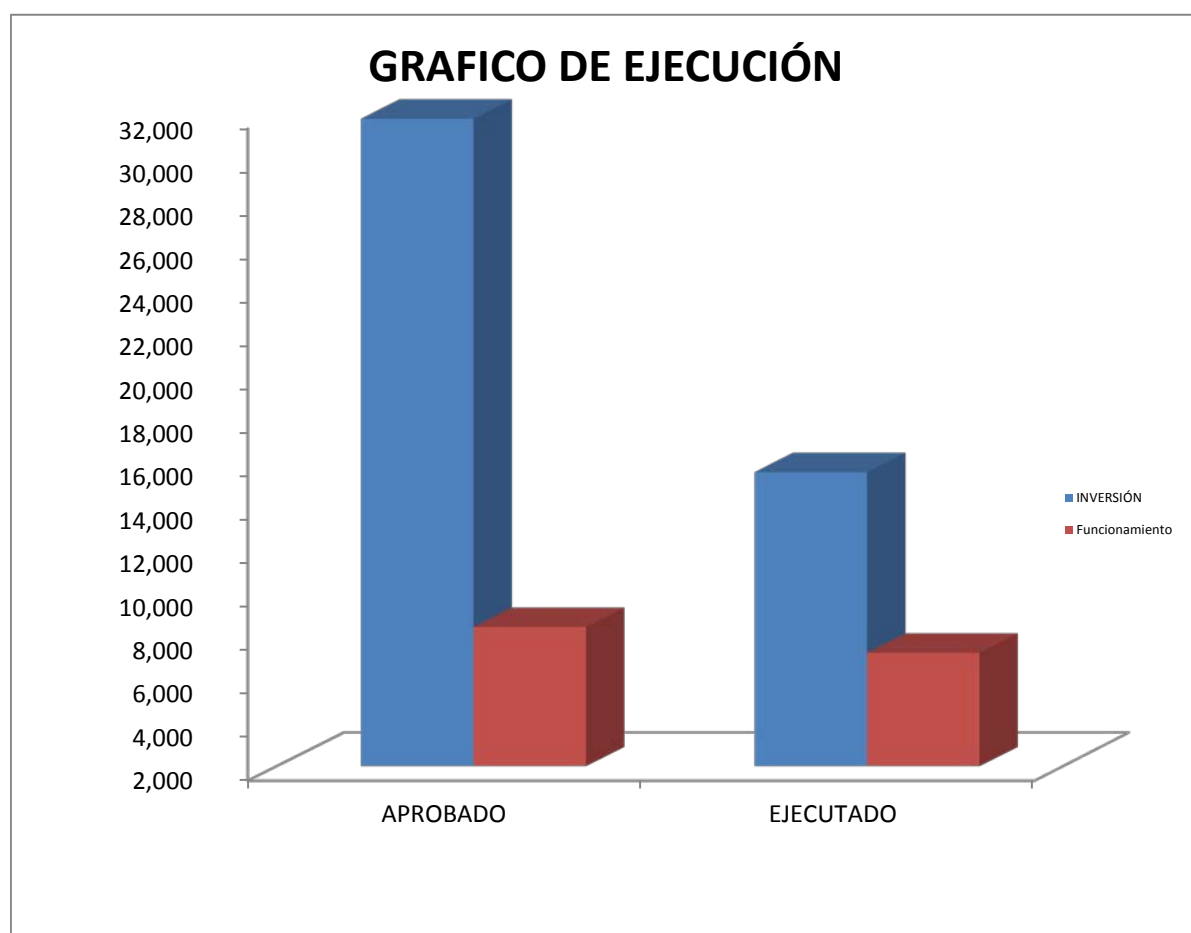
Fuente: *Financiera*

MINISTERIO DE AMBIENTE Y DESARROLLO SOSTENIBLE

CORPORACIÓN AUTÓNOMA REGIONAL DE NARIÑO

ANALISIS PRESUPUESTAL DE GASTOS VS EJECUCIÓN
A 30 DE DICIEMBRE DE 2016

FUENTES	APROBADO	EJECUTADO	DIFERENCIA	VARIACION
INVERSION	31,784	15,570	- 16,214	-51.01%
FUNCIONAMIENTO	8,451	7,267	- 1,184	-14.01%
TOTAL	40,235	22,837	- 17,398	-43.24%



Del total del presupuesto de gastos aprobado para la vigencia 2016 por valor de \$40.235 (millones), corresponden \$31.784 (millones) a Inversión representando el 79% y \$8.451 (millones) a Funcionamiento con el 21%, de la apropiación.

A 30 de diciembre de 2016 se adquirieron obligaciones por el 57% del total del presupuesto aprobado, de los cuales el 68% corresponde a Inversión y el 32% a funcionamiento, y con relación al presupuesto aprobado corresponde el 39% a Inversión y el 18% a funcionamiento.

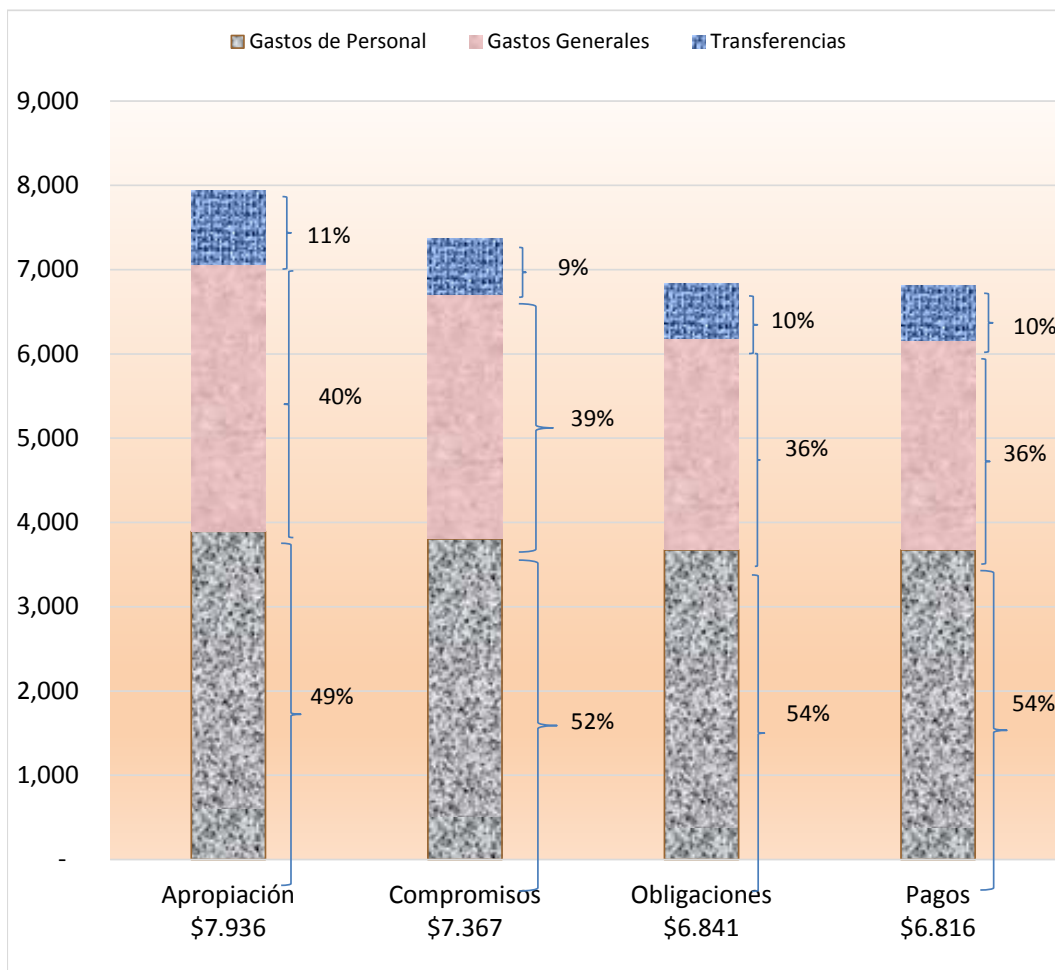
Elaboró: *Jackeline Narváez*

Fuente: *Financiera*

CORPORACIÓN AUTÓNOMA REGIONAL DE NARIÑO

" C O R P O N A R I Ñ O "

EJECUCIÓN PRESUPUESTAL DE FUNCIONAMIENTO
A 30 DE DICIEMBRE DE 2016



Fuente: Presupuesto - Financiera

Mediante Acuerdo No. 018 del 18 de Diciembre de 2015, el Consejo Directivo de Corponariño aprobó el presupuesto de recursos propios e incorporó el presupuesto con aportes nación para la vigencia 2016 por un total de \$23,739 (millones) de los cuales \$6,113 (millones) fueron para funcionamiento equivalente al 26% del total del presupuesto, \$12.051(millones) correspondiente a Inversión con una participación total del 51% y \$5.575 (millones) con el 23% del total del presupuesto aprobado que corresponde al Sistema General de Regalías. Al cierre de la vigencia la apropiación definitiva ascendió a \$34.694 (millones) y con SGR a \$40.234 (millones).

Decreto 2550 del 30 de

La participación sin incluir Sistema General de Regalías -SGR de cada categoría de los Gastos de funcionamiento con relación a la apropiación total definitiva por \$7.936 (millones) al cierre de la vigencia se aprobó de la siguiente manera: Gastos de Personal el 49%, Gastos Generales el 40% y Transferencias el 11%. Así mismo se debe destacar que la ejecución total de funcionamiento estuvo financiada con una participación de Aportes Nación y Fondo de Compensación Ambiental correspondiente al 32% y con sus Rentas Propias el 68%.

Con relación al Presupuesto de funcionamiento la ejecución tuvo el siguiente comportamiento:

Los compromisos ascendieron a \$7,367 (millones) o sea el 93% de la apropiación total de funcionamiento, resultando un saldo sin ejecutar de \$569 (millones) o sea el 7% de la apropiación definitiva, donde el mayor valor corresponde a Gastos Generales con \$259(millones), le siguen las Transferencias Corrientes con \$219 (millones) representado en Sentencias y Conciliaciones así como las mesadas pensionales con aportes nación Y \$91 (millones) los Gastos de Personal

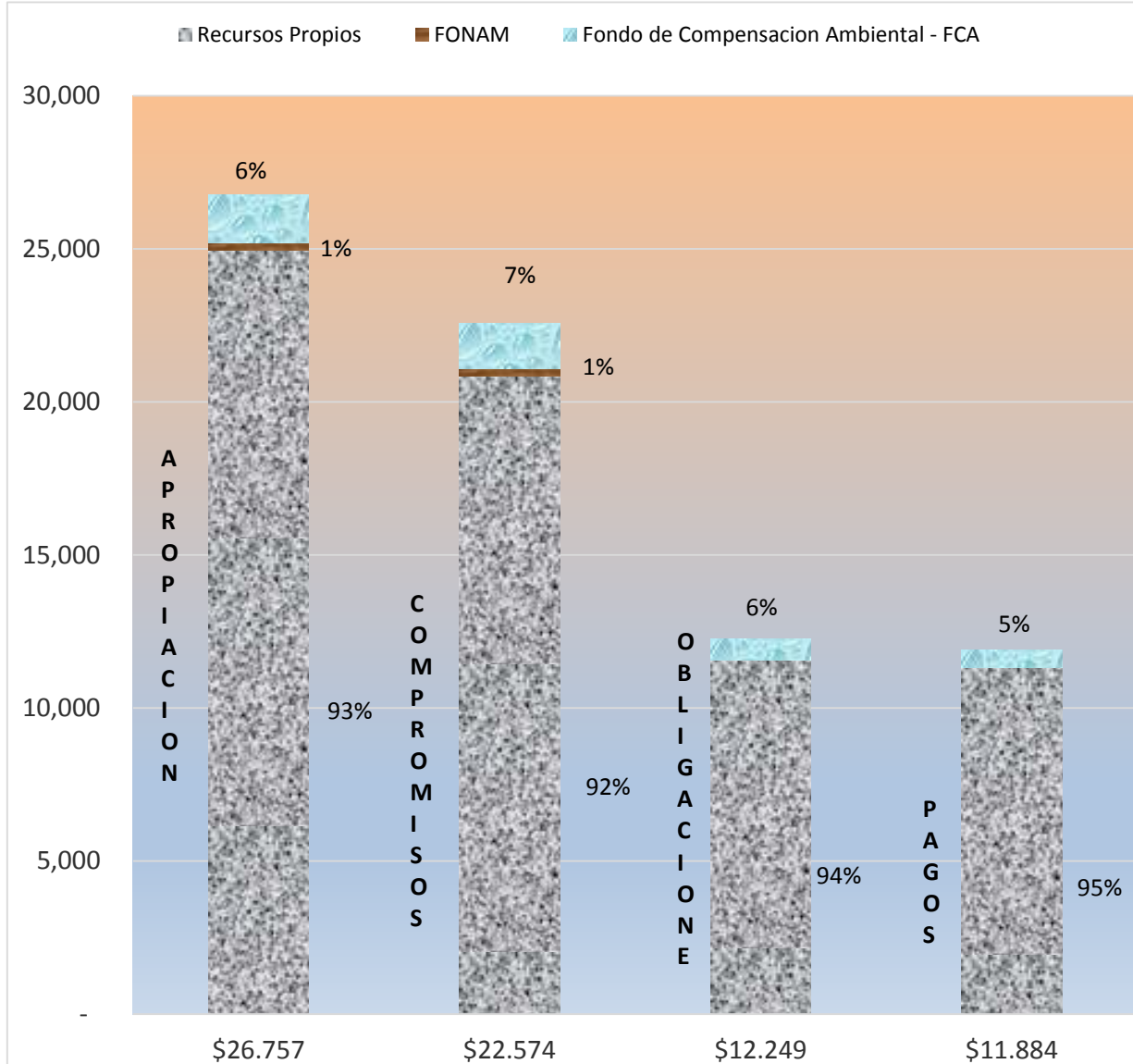
De los Compromisos adquiridos se registraron **obligaciones** por \$6,841 (millones), representando el 86% de la apropiación total y el 93,% de la comprometida, que como resultado la diferencia del 7% se constituyeron Reservas Presupuestales por \$525 (millones), representados en honorarios, compra de equipo, materiales y suministros, mantenimiento, comunicaciones y transporte, servicios públicos, seguros, arrendamientos y bienestar social.

Se **pagó** el valor de \$6.816 (millones) , representando el 86%, de la apropiación total, el 93% de los compromisos y el 99,64% de las obligaciones, quedando pendiente la ejecución del 0,36% de las obligaciones por valor de \$25 (millones) constiuyendose en Cuentas por Pagar, representadas en bienestar social, capacitación y estímulos.

**MINISTERIO DE AMBIENTE Y DESARROLLO SOSTENIBLE
CORPORACIÓN AUTÓNOMA REGIONAL DE NARIÑO**

" C O R P O N A R I Ñ O "

EJECUCIÓN PRESUPUESTAL DE INVERSIÓN
A 30 DE DICIEMBRE DE 2016



Durante la Vigencia 2016, se aprobó una **apropiación definitiva** para Inversión por la suma de \$26,757 (millones) de los cuales el 93% o sea \$24,944 (millones) son Recursos Propios, \$1,563 (millones) como transferencias del Fondo de Compensación Ambiental con el 6%. y \$250 (millones) del Fondo Nacional Ambiental - FONAM representando el 1%.

Del total del presupuesto de Inversión se adquirieron **compromisos** por \$22,574 (millones) que en términos de porcentaje equivale al 84% del presupuesto aprobado para Inversión, lo que equivale al 92% con recursos propios por (\$20.834 millones), el 7% al Fondo de Compensación Ambiental con (\$1.490 millones) y el 1% de los Aportes de la nación FONAM por (\$250 millones).

Igualmente se adquirieron **obligaciones** por valor de \$12,249 (millones) con una participación del 46% del presupuesto de Inversión aprobado y con el 54% del total comprometido para este concepto, constituyéndose Reservas Presupuestales equivalente al 46% del comprometido o sea \$10.325 (millones). El 94% de las obligaciones se asumieron con recursos propios ascendiendo a \$11.550 (millones) y el 6% con recursos del Fondo de Compensación Ambiental por \$699 (millones).

Se **pagaron** obligaciones por un valor total de \$11.884 (millones), con una participación del 44% del presupuesto de inversión aprobado, el 53% de los compromisos adquiridos por este concepto y el 97% con relación a las obligaciones asumidas durante la vigencia, la diferencia de éstas o sea el valor de \$365 (millones) corresponde a la constitución de Cuentas Por Pagar de las cuales el 59% son recursos propios cuya suma asciende a \$214 (millones) y el 41% al FCA con \$151 (millones). El 95% del total de las obligaciones se pagaron con recursos propios ascendiendo a \$11.336 (millones) y el 5% con recursos del Fondo de Compensación Ambiental por \$548 (millones).

JACKELINE NARVAEZ MONTENEGRO
Contadora Pública
T.P: 43,380 - T

CORPORACION AUTONOMA REGIONAL DE NARIÑO "CORPONARIÑO"
EJECUCION PRESUPUESTAL DE GASTOS
 RECURSOS: PROPIOS 21- Unidad Ejecutora 3216
VIGENCIA FISCAL: 2016

IDENTIFICACIÓN PRESUPUESTAL	CONCEPTO	SALDOS DE APROPIACION	
3 -	C. INVERSION		
3 - 3	ORDENACIÓN Y MANEJO DE CUENCAS		
3 - 3 1	Ordenación y manejo de las Cuencas de los ríos: Pasto, Guamués, Juanambú, Guátara, Güisa, Mayo, Mira y Mataje		
3 - 3 1 2 - 21	Restauración y conservación de coberturas vegetales en cuencas priorizadas	1,341,600,623.48	CONV 204 Y 205 EXCEDENTES FROS-2015
3 - 3 1 5 - 21	Restauración y conservación de coberturas vegetales en la cuenca del rio Mayo (Transferencias sector eléctrico)	3,479,850.00	
3 - 3 1 6 - 21	Prevención de la deforestación de bosques naturales mediante incentivos a la conservación en la cuenca del rio Mayo (Transferencias del sector eléctrico)	7,147,392.00	
3 - 4 1	Conocimiento de la biodiversidad y sus servicios ecosistémicos		
3 - 4 1 4 - 21	Impulso al establecimiento de áreas protegidas planificadas en el departamento de Nariño (Convenio NCI 175 mayo 2015)	27,606,133.00	
3 - 4 2	Usos de la biodiversidad y sus servicios ecosistémicos		
3 - 4 2 3 - 21	Páramos: Biodiversidad y recurso hídrico en los Andes del Norte, Contrapartida Proyecto IAvH-UE	30,958,200.00	conv UE
3 - 10	CONTROL Y MANEJO DE LOS RECURSOS NATURALES Y EL AMBIENTE		
3 - 10 1	Fortalecimiento de la Autoridad Ambiental Proceso Licencias, Permisos y Autorizaciones Ambientales		
3 - 10 1 2 - 21	Ejercer la autoridad ambiental en minería de oro, cumplimiento de Auto 073 y alertas tempranas en el departamento de Nariño	96,921,659.00	CONV GGC-192/16 Ministerio de Minas
SALDOS DE CONTRATOS INTERADITIVOS SIN COMPROMETER		1,507,713,857.48	