	CORPORACION AUTONOMA REGIONAL DE NARIÑO		Versión: 5	
				<b>MEMORANDO No. 200</b>		Página 1 de 5	Fecha:3/02/2012

130

San Juan de Pasto, julio 07 de 2017

Para: Dr. HERNAN M. RIVAS, Subdirector de Conocimiento y Evaluación Ambiental  
 Ing. IVAN DARIO MUÑOZ., Subdirector de Intervenciones para la Sostenibilidad Ambiental  
 Dra. TATIANA VILLARREAL E. Jefe Oficina Jurídica  
 Ing. CARLOS FERNANDO CADENA, Jefe Oficina de Planeación  
 Dr. FRANKLIN ROSERO, Jefe Oficina de Control Interno  
 Ing. GERARDO ARTEAGA, Coordinador Centro Ambiental Tumaco  
 Ing. JAIRO CAÑIZARES, Coordinador Centro Ambiental Norte  
 Ing. GIOVANNY MUÑOZ, Coordinador Centro Ambiental Minero Sotomayor  
 Dr. PEDRO NEL BOLAÑOS, Coordinador Centro Ambiental Sur Occidente  
 Ing. MANUEL MORENO, Coordinador Centro Ambiental Sur

DE: Subdirección Administrativa y Financiera

ASUNTO: Informe de requerimientos II Trimestre Abril - Junio del 2017


Para su análisis e información remito informe de las quejas, sugerencias y denuncias ambientales recepcionadas en la sede central y centros ambientales, en el periodo comprendido entre Abril y Junio del 2017.

En la sede central se recepcionaron 25 requerimientos y 12 en los centros ambientales para un total de 37, de los cuales 32 corresponden a denuncias ambientales y 5 quejas, que fueron canalizadas al área correspondiente para su atención.

**CUADRO No.1 CLASE DE REQUERIMIENTOS SEDE CENTRAL Y CENTROS AMBIENTALES**

TIPO/SEDE	CENTRO	C.A. NORTE	C.A. SUR	C.A. SUROCCIDENTE	C.A. COSTA PACIFICA	CA MINERO SOTOMAYOR	TOTAL
DENUNCIAS	20		1	6	3	2	31
QUEJAS	5						6
SUGERENCIAS							0
TOTAL	25	0	1	6	3	2	37

Proyectó:	Revisó:	Aprobó:
Fecha:	Fecha:	Fecha:

	CORPORACION AUTONOMA REGIONAL DE NARIÑO		Versión: 5
	<b>MEMORANDO No. 200</b>		Página 2 de 5   Fecha:3/02/2012 Responsable: Jefe Oficina de Planeación y D.E.

### CUADRO No.2 RECURSOS AFECTADOS


TIPO DE ILICITO	CENTRO	NORTE	SUR	SUROCCIDENTE	COSTA PACIFICA	MINERO SOTOMAYOR	TOTAL
contaminación de agua	2				1	1	4
contaminación de aire	3						3
corte de árboles	5			1	1		7
dragado de zanja	1						1
mal uso del agua	2			2		1	5
retiro de tierra	1						1
tala	6			3	1		10
Desvio de cauce			1				1
queja	5						5
<b>TOTAL</b>	<b>25</b>	<b>0</b>	<b>1</b>	<b>6</b>	<b>3</b>	<b>2</b>	<b>37</b>

Al realizar el análisis de las denuncias y quejas presentadas en el segundo trimestre, se tiene que se han recepcionado 31 denuncias ambientales, la tala es la mayor afectación y el corte de árboles. La época de invierno ha hecho que no se presente mayor número de denuncias por el mal uso del agua.

### CUADRO No.3 AREAS RESPONSABLES

ÁREA/OFICINA	TOTALES	PORCENTAJE POR ÁREA DE ATENCION
SUBDIRECCION DE CONOCIMIENTO Y EVALUACION AMBIENTAL	20	54,05
SUBDIRECCION PARA LA INTERVENCION Y SOSTENIBILIDAD AMBIENTAL	0	0,00
SUBDIRECCION ADMINISTRATIVA Y FINANCIERA	5	13,51

Proyectó:	Revisó:	Aprobó:
Fecha:	Fecha:	Fecha:

	CORPORACION AUTONOMA REGIONAL DE NARIÑO		Versión: 5	
	<b>MEMORANDO No. 200</b>		Página 3 de 5	Fecha:3/02/2012
			Responsable: Jefe Oficina de Planeación y D.E.	

DIRECCION	0	0,00
CENTRO AMBIENTAL NORTE	0	0,00
CENTRO AMBIENTAL SUR	1	2,70
CENTRO AMBIENTAL SUR OCCIDENTE	6	16,22
CENTRO AMBIENTAL MINERO SOTOMAYOR	3	8,11
CENTRO AMBIENTAL COSTA PACIFICA	2	5,41
PLANEACION	0	0,00
JURIDICA	0	0,00
<b>TOTALES</b>	<b>37</b>	<b>100,00</b>

Fuente: Oficina Atención al Público

#### CUADRO No.4 ESTADO FINAL DE LOS REQUERIMIENTOS

ESTADO	TOTAL	PORCENTAJE DE ATENCION TRIMESTRE
ATENDIDAS A 30 DE JUNIO DE 2017	28	75,68
VENCIDAS A 30 DE JUNIO DE 2017	3	8,11
PENDIENTES DE RESPUESTA DENTRO DEL TERMINO	6	16,22
<b>TOTAL</b>	<b>37</b>	<b>100</b>

Fuente: Oficina Atención al Público

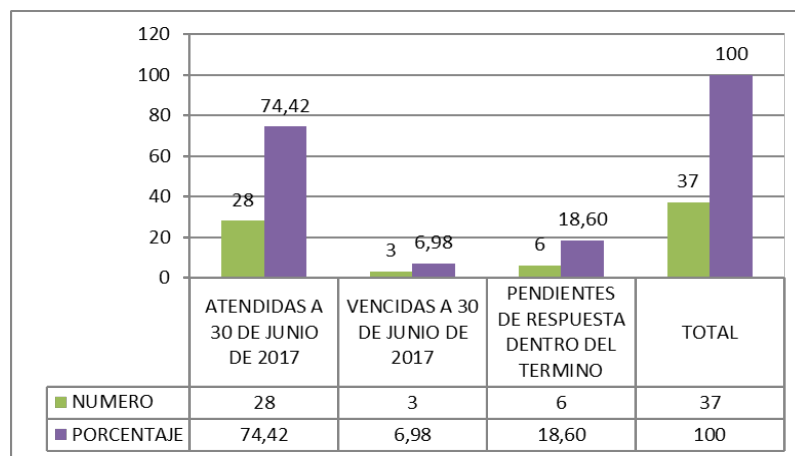
Como se puede observar en el cuadro No. 4, se atendieron entre denuncias ambientales y quejas un total de 28, se vencieron 3 y 6 están dentro de los términos de respuesta. Esto demuestra que uno de los riesgos identificados en el mapa de riesgos, se está materializando.

Proyectó:	Revisó:	Aprobó:
Fecha:	Fecha:	Fecha:


**CUADRO No.5 ESTADO FINAL DE LOS REQUERIMIENTOS SEDE CENTRAL Y CENTROS AMBIENTALES**

TIPO/SEDE	PASTO	CA NORTE	CA SUR	CA SUROCCIDENTE	CA COSTA PACIFICA	CA MINERO SOTOMAYOR	TOTAL	PORCENTAJE DE CUMPLIMIENTO
ATENDIDAS A 30 DE JUNIO DE 2017	20		1	4	1	2	28	75,68
VENCIDAS A 30 DE JUNIO DE 2017	2			1			3	8,11
PENDIENTES DE RESPUESTA DENTRO DEL TERMINO	3			1	2		6	16,22
<b>TOTALES</b>	<b>25</b>	<b>0</b>	<b>1</b>	<b>6</b>	<b>3</b>	<b>2</b>	<b>37</b>	<b>100,00</b>

TIPO/SEDE		
ATENDIDAS A 30 DE JUNIO DE 2017	28	74,42%
VENCIDAS A 30 DE JUNIO DE 2017	3	6,98%
PENDIENTES DE RESPUESTA DENTRO DEL TERMINO	6	18,60%
<b>TOTAL</b>	<b>37</b>	<b>100%</b>



Proyectó:	Revisó:	Aprobó:
Fecha:	Fecha:	Fecha:

	CORPORACION AUTONOMA REGIONAL DE NARIÑO		Versión: 5	
	<b>MEMORANDO No. 200</b>		Página 5 de 5	Fecha:3/02/2012
			Responsable: Jefe Oficina de Planeación y D.E.	

Al realizar un análisis de las denuncias presentadas en el segundo trimestre, se tiene que se han cerrado 4, una por no ser competencia de la Corporación, se da traslado a la Alcaldía Municipal de Pasto y las otras se cierran por no encontrar afectación ambiental. 4 pasan a la oficina jurídica para iniciar proceso sancionatorio, 4 quejas pasaron a control interno disciplinario y una se remite a la Policía del municipio de Pupiales, por ser de su competencia, 15 se encuentran para seguimiento de acuerdo a lo establecido por los técnicos en las visitas de inspección ocular, 6 se encuentran dentro de la fecha para respuesta.

Atentamente,

*Original Firmado*

LEYDY JIMENA BOLAÑOS M.  
Subdirectora Administrativa y Financiera

C.C. Ing. FERNANDO BURBANO V., Director General

Proyectó:	Revisó:	Aprobó:
Fecha:	Fecha:	Fecha: