	CORPORACION AUTONOMA REGIONAL DE NARIÑO		Versión: 5
	<b>MEMORANDO No. 83</b>		Página 1 de 5   Fecha:3/02/2012 Responsable: Jefe Oficina de Planeación y D.E.

130

San Juan de Pasto, Abril 06 de 2017

Para: Dr. HERNAN M. RIVAS, Subdirector de Conocimiento y Evaluación Ambiental  
 Ing. IVAN DARIO MUÑOZ., Subdirector de Intervenciones para la Sostenibilidad Ambiental  
 Dra. TATIANA VILLARREAL E. Jefe Oficina Jurídica  
 Ing. CARLOS FERNANDO CADENA, Jefe Oficina de Planeación  
 Dr. FRANKLIN ROSERO, Jefe Oficina de Control Interno  
 Ing. GERARDO ARTEAGA, Coordinador Centro Ambiental Tumaco  
 Ing. JAIRO CAÑIZARES, Coordinador Centro Ambiental Norte  
 Ing. GIOVANNY MUÑOZ, Coordinador Centro Ambiental Minero Sotomayor  
 Dr. PEDRO NEL BOLAÑOS, Coordinador Centro Ambiental Sur Occidente  
 Ing. MANUEL MORENO, Coordinador Centro Ambiental Sur

DE: Subdirección Administrativa y Financiera

ASUNTO: Informe de requerimientos I Trimestre Enero - Marzo del 2017





Para su análisis e información remito informe de las quejas, sugerencias y denuncias ambientales recepcionadas en la sede central y centros ambientales, en el periodo comprendido entre Enero y Marzo del 2017.

En la sede central se recepcionaron 23 requerimientos y 20 en los centros ambientales para un total de 43, de los cuales 39 corresponden a denuncias ambientales y 4 queja, que fue canalizada al área correspondiente para su atención.

**CUADRO No.1 CLASE DE REQUERIMIENTOS SEDE CENTRAL Y CENTROS AMBIENTALES**

TIPO/SEDE	CENTRO	C.A. NORTE	C.A. SUR	C.A. SUROCCIDENTE	C.A. COSTA PACIFICA	CA MINERO SOTOMAYOR	TOTAL
DENUNCIAS	19	3	5	7	4	1	39
QUEJAS	4						4
SUGERENCIAS							0
TOTAL	23	3	5	7	4	1	43

Proyectó:	Revisó:	Aprobó:
Fecha:	Fecha:	Fecha:





				CORPORACION AUTONOMA REGIONAL DE NARIÑO	Versión: 5	
				<b>MEMORANDO No. 83</b>	Página 2 de 5	Fecha:3/02/2012
				Responsable: Jefe Oficina de Planeación y D.E.		

### CUADRO No.2 RECURSOS AFECTADOS

TIPO DE ILICITO	CENTRO	NORTE	SUR	SUOCCIDENTE	COSTA PACIFICA	MINERO SOTOMAYOR	TOTAL
CONSTRUCCION DE MURO SIN RESPETAR LA RONDA HIDRICA	1						1
CONTAMINACION DE AGUA	2			1			3
CONTAMINACION DE AIRE	2				1		3
CORTE DE ARBOL	1						1
CORTE DE ARBOLES	5		1				6
DESVIO DE CAUCE	2						2
MAL USO DEL AGUA	2		1	2			5
TALA	4	2	2	3	3		14
INADECUADO MANEJO DE RESIDUOS SOLIDOS		1	1				2
QUEMA				1			1
PRESENCIA DE ANIMALES SALVALES						1	1
QUEJA	4						4
<b>TOTAL</b>	<b>23</b>	<b>3</b>	<b>5</b>	<b>7</b>	<b>4</b>	<b>1</b>	<b>43</b>

Al realizar el análisis de las denuncias y quejas presentadas en el primero trimestre, se tiene que se han recepcionado 39 denuncias ambientales, donde el ilícito más fuerte es la tala seguido de corte de árboles.

Proyectó:	Revisó:	Aprobó:
Fecha:	Fecha:	Fecha:

 CORPORACION AUTONOMA REGIONAL DE NARIÑO	 GOBIERNO DE LA CIUDAD NITOP	 ISO 9001	 CERTIFIED IONet MANAGEMENT SYSTEM	CORPORACION AUTONOMA REGIONAL DE NARIÑO	Versión: 5
				<b>MEMORANDO No. 83</b>	Página 3 de 5   Fecha:3/02/2012 Responsable: Jefe Oficina de Planeación y D.E.

### CUADRO No.3 AREAS RESPONSABLES




ÁREA/OFCINA	TOTALES	PORCENTAJE POR ÁREA DE ATENCION
SUBDIRECCION DE CONOCIMIENTO Y EVALUACION AMBIENTAL	19	44,19
SUBDIRECCION PARA LA INTERVENCION Y SOSTENIBILIDAD AMBIENTAL	0	0,00
SUBDIRECCION ADMINISTRATIVA Y FINANCIERA	4	9,30
DIRECCION		0,00
CENTRO AMBIENTAL NORTE	3	6,98
CENTRO AMBIENTAL SUR	5	11,63
CENTRO AMBIENTAL SUR OCCIDENTE	7	16,28
CENTRO AMBIENTAL MINERO SOTOMAYOR	1	2,33
CENTRO AMBIENTAL COSTA PACIFICA	4	9,30
PLANEACION	0	0,00
JURIDICA	0	0,00
<b>TOTALES</b>	<b>43</b>	<b>100,00</b>

Fuente: Oficina Atención al Público

### CUADRO No.4 ESTADO FINAL DE LOS REQUERIMIENTOS

ESTADO	TOTAL	PORCENTAJE DE ATENCION TRIMESTRE
ATENDIDAS A 30 DE MARZO DE 2017	32	74,42

Proyectó:	Revisó:	Aprobó:
Fecha:	Fecha:	Fecha:

	  	CORPORACION AUTONOMA REGIONAL DE NARIÑO	Versión: 5	
		<b>MEMORANDO No. 83</b>	Página 4 de 5	Fecha: 3/02/2012
			Responsable: Jefe Oficina de Planeación y D.E.	

VENCIDAS A 30 DE MARZO DE 2017	3	6,98
PENDIENTES DE RESPUESTA DENTRO DEL TERMINO	8	18,60
TOTAL	43	100

Fuente: Oficina Atención al Público

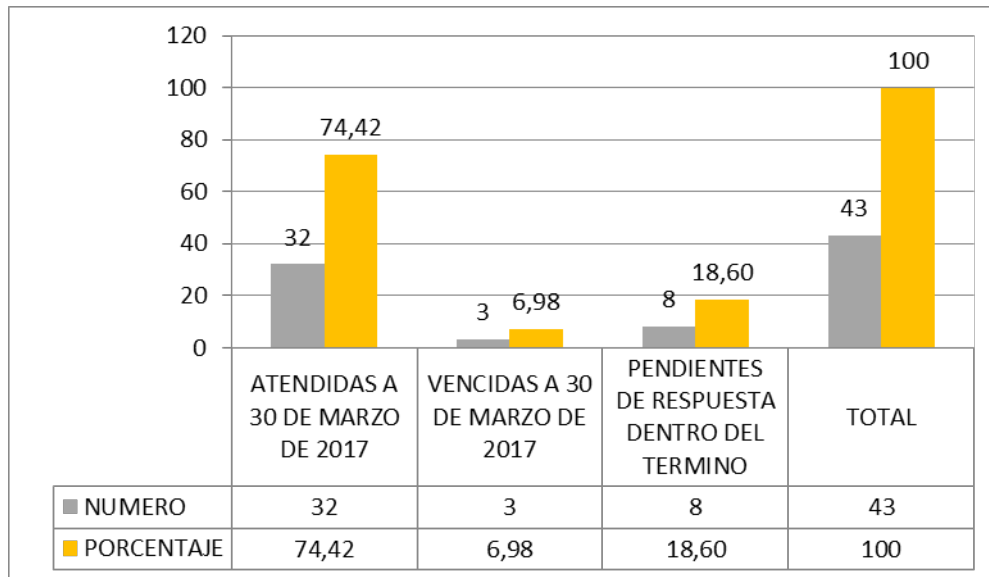
Como se puede observar en el cuadro No. 4, se atendieron entre denuncias ambientales y quejas un total de 32, se vencieron 3 y 8 están dentro de los términos de respuesta

#### CUADRO No.5 ESTADO FINAL DE LOS REQUERIMIENTOS SEDE CENTRAL Y CENTROS AMBIENTALES

TIPO/SEDE	PASTO	CA NORTE	CA SUR	CA SUROCCIDENTE	CA COSTA PACIFICA	CA MINERO SOTOMAYOR	TOTAL	PORCENTAJE DE CUMPLIMIENTO
ATENDIDAS A 30 DE DICIEMBRE DE 2016	16	3	5	5	2	1	32	74,42
VENCIDAS A 30 DE DICIEMBRE DE 2016	3						3	6,98
PENDIENTES DE RESPUESTA DENTRO DEL TERMINO	4			2	2		8	18,60
TOTALES	23	3	5	7	4	1	43	100,00

TIPO/SEDE		
ATENDIDAS A 30 DE DICIEMBRE DE 2016	32	74,42
VENCIDAS A 30 DE DICIEMBRE DE 2016	3	6,98
PENDIENTES DE RESPUESTA DENTRO DEL TERMINO	8	18,60
TOTAL	43	100

Proyectó:	Revisó:	Aprobó:
Fecha:	Fecha:	Fecha:



Al realizar un análisis de las denuncias presentadas en el primer trimestre, se tiene que se han cerrado 8 por no encontrar afectación ambiental, 7 pasan a la oficina jurídica para iniciar proceso sancionatorio, 3 quejas pasaron a control interno disciplinario y una al jefe inmediato para llamado de atención ya que no amerita abrir expediente de investigación, 12 se encuentran para seguimiento de acuerdo a lo establecido por los técnicos en las visitas de inspección ocular, 8 se encuentran dentro de la fecha para respuesta y 1 se impartió campaña educativa para el manejo de animales salvajes, 3 se remiten por competencia.

Atentamente,

*Original Firmada*

JIMENA BOLAÑOS MONTENEGRO  
Subdirectora Administrativa y Financiera

C.C. Ing. FERNANDO BURBANO V., Director General

Proyectó:	Revisó:	Aprobó:
Fecha:	Fecha:	Fecha: