





 CORPORACION AUTONOMA REGIONAL DE NARIÑO	   	CORPORACION AUTONOMA REGIONAL DE NARIÑO	Versión: 6	
		<b>MEMORANDO No. 001</b>	Página 1 de 4	Fecha: 2/05/2018
		Responsable: Jefe Oficina de Planeación y D.E.		

130

San Juan de Pasto, 18 de enero de 2019

**Para :** Dr. HERNAN M. RIVAS, Subdirector de Conocimiento y Evaluación Ambiental  
 Adm. PATRICIA DE LA CRUZ, Subdirectora de Intervenciones para la Sostenibilidad Ambiental  
 Dra. TATIANA VILLARREAL, Jefe Oficina Jurídica  
 Ing. CARLOS FERNANDO CADENA, Jefe Oficina de Planeación  
 Dr. GIOVANNI JOJOA, Jefe Oficina de Control Interno  
 Ing. JAIRO CAÑIZARES, Coordinador Centro Ambiental Norte  
 Ing. PABLO GIOVANNY MUÑOZ, Coordinador Centro Ambiental Minero Sotomayor  
 Quim. ANY CONSTANZA ROMERO, Coordinadora Centro Ambiental Sur Occidente  
 Zoot. BLANCA IMELDA MUÑOZ, Coordinadora Centro Ambiental Sur  
 Centro Ambiental Tumaco

**De :** Subdirección Administrativa y Financiera

**Asunto:** Informe de requerimientos IV Trimestre octubre – diciembre de 2018

Para su análisis e información remito informe de las quejas, sugerencias y denuncias ambientales recepcionadas en la Sede Central y Centros Ambientales, en el periodo comprendido entre el 1 de octubre y 31 de diciembre de 2018.

En la Sede Central se recepcionaron 29 requerimientos y 24 en los centros ambientales para un total de 53, de los cuales en su totalidad corresponden a denuncias ambientales.

CUADRO No.1 CLASE DE REQUERIMIENTOS SEDE CENTRAL Y CENTROS AMBIENTALES							
TIPO/SEDE	CENTRO	C.A. NORTE	C.A. SUR	C.A. SUROCCIDENTE	C.A. COSTA PACIFICA	CA MINERO SOTOMAYOR	TOTAL
DENUNCIAS	29	13	3	3	2	3	53
QUEJAS	0	0	0	0	0	0	0
SUGERENCIAS	0	0	0	0	0	0	0
<b>TOTAL</b>	<b>29</b>	<b>13</b>	<b>3</b>	<b>3</b>	<b>2</b>	<b>3</b>	<b>53</b>

Al realizar el análisis de las denuncias presentadas en el cuarto trimestre, los principales recursos naturales afectados son: la contaminación del agua seguida de la tala y corte de árboles, cuyas causas se concentran en vertimientos y ampliación de terrenos. (Ver cuadro No. 2)

Proyectó: <i>Martha Erazo</i>	Revisó: <i>Jimena Bolaños</i>	Aprobó:
Fecha: 18/01/2019	Fecha: 23/01/2019	Fecha:

CUADRO No.2 RECURSOS AFECTADOS							
TIPO DE ILICITO	CENTRO	NORTE	SUR	SUROCIDENTE	COSTA PACIFICA	MINERO SOTOMAYOR	TOTAL
Contaminación de	6	3		1			10
Contaminación de	3						3
Contaminación de		2			1		3
Corte de árboles	3	3	1				7
Afectación de					1		1
Mal uso del agua	2		1	1		1	5
Poda	1	1					2
Tala y Quema	1		1			1	3
Tala	5	3					8
Animales silvres	1						1
Desvio de cauce	4						4
Quema	2	1		1			4
Minería Ilegal	1					1	2
<b>TOTAL</b>	<b>29</b>	<b>13</b>	<b>3</b>	<b>3</b>	<b>2</b>	<b>3</b>	<b>53</b>



Las denuncias presentan una disminución del 41,76% en relación al trimestre anterior; de las cuales la Subdirección de Conocimiento y Evaluación Ambiental es la responsable de atender la mayor parte de los requerimientos que se recepcionan en la entidad. (Ver cuadro No. 3)

Proyectó: <i>Martha Erazo</i>	Revisó: <i>Jimena Bolaños</i>	Aprobó:
Fecha: 18/01/2019	Fecha: 23/01/2019	Fecha:

	CORPORACION AUTONOMA REGIONAL DE NARIÑO		Versión: 6	
	<b>MEMORANDO No. 001</b>		Página 3 de 4	Fecha: 2/05/2018
			Responsable: Jefe Oficina de Planeación y D.E.	

CUADRO No.3 AREAS RESPONSABLES		
ÁREA/OFICINA	TOTALES	PORCENTAJE POR ÁREA DE ATENCION
SUBDIRECCION DE CONOCIMIENTO Y EVALUACION AMBIENTAL	29	54,7%
SUBDIRECCION PARA LA INTERVENCION Y SOSTENIBILIDAD AMBIENTAL	0	0,0%
SUBDIRECCION ADMINISTRATIVA Y FINANCIERA	0	0,0%
DIRECCION	0	0,0%
CENTRO AMBIENTAL NORTE	13	24,5%
CENTRO AMBIENTAL SUR	3	5,7%
CENTRO AMBIENTAL SUR OCCIDENTE	3	5,7%
CENTRO AMBIENTAL MINERO SOTOMAYOR	3	5,7%
CENTRO AMBIENTAL COSTA PACIFICA	2	3,8%
PLANEACION	0	0,0%
JURIDICA	0	0,0%
<b>TOTALES</b>	<b>53</b>	<b>100,0%</b>

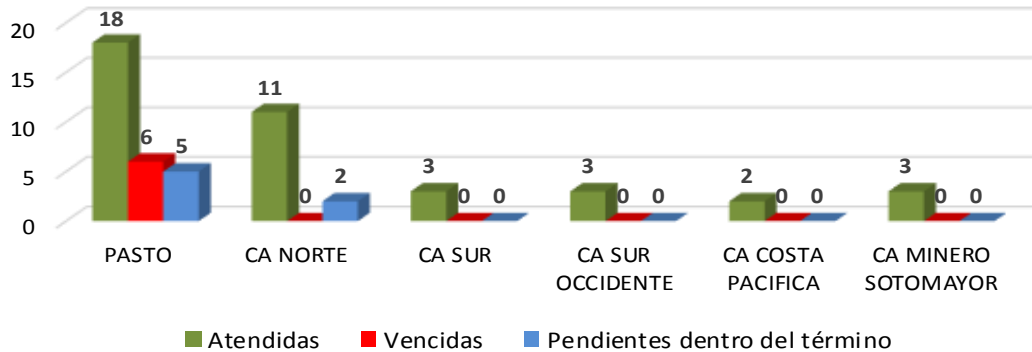
En el estado final de los requerimientos se encuentran vencidas 6 denuncias radicadas en la Subdirección de Conocimiento y Evaluación Ambiental de la Sede Central, el estado actual de esas denuncias se debe al número insuficiente de técnicos para atender los requerimientos y los tiempos establecidos en la norma (Ley 1755 de 2015 en el artículo 14).

CUADRO No.4 ESTADO FINAL DE LOS REQUERIMIENTOS		
ESTADO	TOTAL	PORCENTAJE DE ATENCION IV TRIMESTRE
ATENDIDAS A 31 DE DICIEMBRE DE 2018	40	75,5%
VENCIDAS A 31 DE DICIEMBRE DE 2018	6	11,3%
PENDIENTES DE RESPUESTA DENTRO DEL TERMINO	7	13,2%
<b>TOTAL</b>	<b>53</b>	<b>100,0%</b>

CUADRO No.5 ESTADO FINAL DE LOS REQUERIMIENTOS SEDE CENTRAL Y CENTROS AMBIENTALES								
TIPO/SEDE	PASTO	CA NORTE	CA SUR	CA SUR OCCIDENTE	CA COSTA PACIFICA	CA MINERO SOTOMAYOR	TOTAL	PORCENTAJE DE CUMPLIMIENTO
ATENDIDAS A 31 DE DICIEMBRE DE 2018	18	11	3	3	2	3	40	75,5%
VENCIDAS A 31 DE DICIEMBRE DE 2018	6	0	0	0	0	0	6	11,3%
PENDIENTES DE RESPUESTA DENTRO DEL TERMINO	5	2	0	0	0	0	7	13,2%
<b>TOTALES</b>	<b>29</b>	<b>13</b>	<b>3</b>	<b>3</b>	<b>2</b>	<b>3</b>	<b>53</b>	

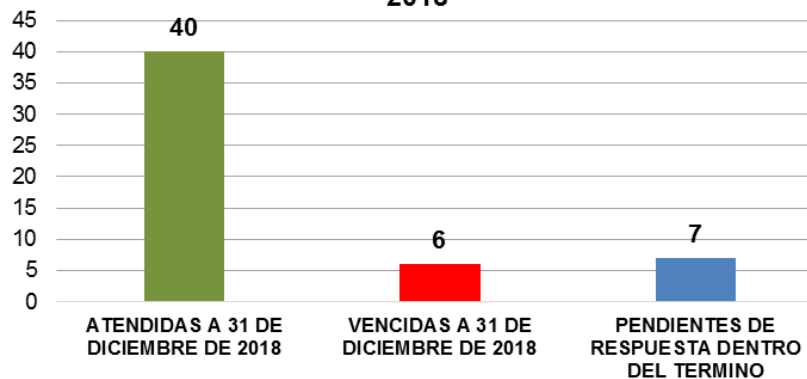
Proyectó: <i>Martha Erazo</i>	Revisó: <i>Jimena Bolaños</i>	Aprobó:
Fecha: 18/01/2019	Fecha: 23/01/2019	Fecha:

### Estado de los requerimientos en los Centros Ambientales y Sede Central



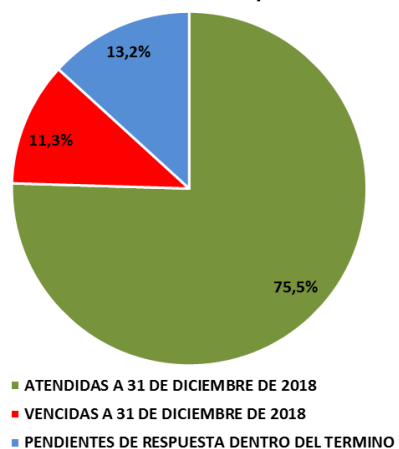
Fuente: Indicadores IV trimestre 2018 – proceso de atención al público

### Estado de los requerimientos - Cuarto Trimestre 2018



Fuente: Indicadores IV trimestre 2018 – proceso de atención al público

### Estado de Final de los Requerimientos



Al realizar el análisis general, se incumple con el trámite oportuno de las quejas, sugerencias y denuncias ambientales como lo indica la norma, por las razones expuestas anteriormente.

Se solicita al proceso Licencias, Permisos y Autorizaciones Ambientales, levantar el respectivo Plan de Mejora.

Atentamente,

JIMENA BOLAÑOS M.  
Subdirectora Administrativa y Financiera

C.C. Ing. FERNANDO BURBANO V., Director General

Proyectó: Martha Erazo	Revisó: Jimena Bolaños	Aprobó:
Fecha: 18/01/2019	Fecha: 23/01/2019	Fecha: