	CORPORACION AUTONOMA REGIONAL DE NARIÑO	Versión:6	
		MEMORANDO No. 458	Página 1 de 6	Fecha:2/05/2018
			Responsable: Jefe Oficina de Planeación y D.E.	

130

San Juan de Pasto, Octubre 04 de 2018

Para: Dr. HERNAN M. RIVAS, Subdirector de Conocimiento y Evaluación Ambiental
 Admon. PATRICIA DE LA CRUZ, Subdirectora de Intervenciones para la Sostenibilidad Ambiental
 Dra. TATIANA VILLARREAL, Jefe Oficina Jurídica
 Ing. CARLOS FERNANDO CADENA, Jefe Oficina de Planeación
 Dr. GIOVANNI JOJOA, Jefe Oficina de Control Interno
 Ing. GERARDO ARTEAGA, Coordinador Centro Ambiental Tumaco
 Ing. JAIRO CAÑIZARES, Coordinador Centro Ambiental Norte
 Ing. GIOVANNY MUÑOZ, Coordinador Centro Ambiental Minero Sotomayor
 Zoot. ALVARO CASANOVA, Coordinador Centro Ambiental Sur Occidente
 Ing. MANUEL MORENO, Coordinador Centro Ambiental Sur

DE: Subdirección Administrativa y Financiera

ASUNTO: Informe de requerimientos III Trimestre Julio – Septiembre del 2018






Para su análisis e información remito informe de las quejas, sugerencias y denuncias ambientales recepcionadas en la sede central y centros ambientales, en el periodo comprendido entre Julio y septiembre del 2018.

En la sede central se recepcionaron 50 requerimientos y 41 en los centros ambientales para un total de 91, de los cuales 86 corresponden a denuncias ambientales y 5 quejas, que fueron canalizadas al área correspondiente para su atención.

CUADRO No.1 CLASE DE REQUERIMIENTOS SEDE CENTRAL Y CENTROS AMBIENTALES

TIPO/SEDE	CENTRO	C.A. NORTE	C.A. SUR	C.A. SUROCCIDENTE	C.A. COSTA PACIFICA	CA MINERO SOTOMAYOR	TOTAL
DENUNCIAS	45	10	9	15	4	3	86
QUEJAS	5						5
SUGERENCIAS							0
TOTAL	50	10	9	15	4	3	91






Proyectó:	Revisó:	Aprobó:
Fecha:	Fecha:	Fecha:

 CORPORACION AUTONOMA REGIONAL DE NARIÑO	    GP-CER138504 NTCCP 1000-2009	CORPORACION AUTONOMA REGIONAL DE NARIÑO	Versión:6	
			MEMORANDO No. 458	Página 2 de 6 Fecha:2/05/2018 Responsable: Jefe Oficina de Planeación y D.E.

CUADRO No.2 RECURSOS AFECTADOS

TIPO DE ILICITO	CENTRO	NORTE	SUR	SUROCCIDENTE	COSTA PACIFICA	MINERO SOTOMAYOR	TOTAL
contaminación agua	8	2	1	3	1	1	16
contaminación de aire	4		1	1	1		7
contaminación de suelo	2						2
mal uso del agua	7	1	3	5			16
tala	9	3		6	2		20
explotación ilegal de trucha			1				1
corte de árbol	4		1				5
corte de corteza	1						1
corte de hoja de monte	1						1
desgajo de troncos	1						1
inadecuado manejo de escombros	1		2				3
limpieza de rastrojos y corte de árboles		1					1
rocería		1					1
rocería y quema		1					1
tala y rocería		1					1
minería ilegal						1	1
incendio forestal	2					1	3
ilegalidad en material de	1						1

Proyectó:	Revisó:	Aprobó:
Fecha:	Fecha:	Fecha:

 CORPORACION AUTONOMA REGIONAL DE NARIÑO	    GP-CER138504 NTCCP 1000-2009 GP-CER138504 NTCCP 1000-2009 CO-SC-CER138503 SC-CER138503	CORPORACION AUTONOMA REGIONAL DE NARIÑO	Versión:6	
		MEMORANDO No. 458	Página 3 de 6	Fecha:2/05/2018
			Responsable: Jefe Oficina de Planeación y D.E.	

arrastre							
quema	3						3
taponamiento de acequia	1						1
queja	5						5
TOTAL	50	10	9	15	4	3	91






Al realizar el análisis de las denuncias y quejas presentadas en el tercer trimestre, se tiene que se han recepcionado 86 denuncias ambientales y 5 quejas, incrementándose en un 43.95% los ilícitos; así mismo se incrementaron las quejas, por personas inescrupulosas que estaban ofreciendo puestos en la Corporación a cambio de dinero y robo de celulares. Por otro lado la gente ha tomado conciencia de denunciar todos los ilícitos, aunque vemos con preocupación que muchos corresponden a conflictos personales, que al realizar la visita encontramos que no hay afectación a los recursos naturales, como se evidencia en el centro ambiental norte.

Por otro lado se tienen nuevos ilícitos entre ellos el desalojo de escombros en las riberas de los ríos, desgajo de troncos, corte de cortezas, taponamiento de acequias.

CUADRO No.3 AREAS RESPONSABLES

ÁREA/OFICINA	TOTALES	PORCENTAJE POR ÁREA DE ATENCION
SUBDIRECCION DE CONOCIMIENTO Y EVALUACION AMBIENTAL	45	49,45
SUBDIRECCION PARA LA INTERVENCION Y SOSTENIBILIDAD AMBIENTAL	0	0,00
SUBDIRECCION ADMINISTRATIVA Y FINANCIERA	5	5,49
DIRECCION	0	0,00
CENTRO AMBIENTAL NORTE	10	10,99
CENTRO AMBIENTAL SUR	9	9,89
CENTRO AMBIENTAL SUR OCCIDENTE	15	16,48

Proyectó:	Revisó:	Aprobó:
Fecha:	Fecha:	Fecha:

 <small>CORPORACION AUTONOMA REGIONAL DE NARIÑO</small>	    <small>GP-CER138504 NTDOP 1000-2009 GP-CER138504 NTDOP 1000-2009 CO-SC-CER138503 SC-CER138503</small>	CORPORACION AUTONOMA REGIONAL DE NARIÑO	Versión:6	
		MEMORANDO No. 458	Página 4 de 6	Fecha:2/05/2018

CENTRO AMBIENTAL MINERO SOTOMAYOR	3	3,30
CENTRO AMBIENTAL COSTA PACIFICA	4	4,40
PLANEACION	0	0,00
JURIDICA	0	0,00
TOTALES	91	100,00

Fuente: Oficina Atención al Público






CUADRO No.4 ESTADO FINAL DE LOS REQUERIMIENTOS

ESTADO	TOTAL	PORCENTAJE DE ATENCION TRIMESTRE
ATENDIDAS A 30 DE SEPTIEMBRE DE 2018	53	58,24
VENCIDAS A 30 DE SEPTIEMBRE DE 2018	17	18,68
PENDIENTES DE RESPUESTA DENTRO DEL TERMINO	21	23,08
TOTAL	91	100

Fuente: Oficina Atención al Público

El cuadro anterior nos muestra que se encuentran vencidas 17 denuncias, es importante mencionar que el número de funcionarios que realizan esta labor para la sede central, disminuyó considerablemente y a pesar de solicitar colaboración de la Subdirección de Intervención para la sostenibilidad ambiental no ha dado el resultado esperado, por su carga laboral

Proyectó:	Revisó:	Aprobó:
Fecha:	Fecha:	Fecha:

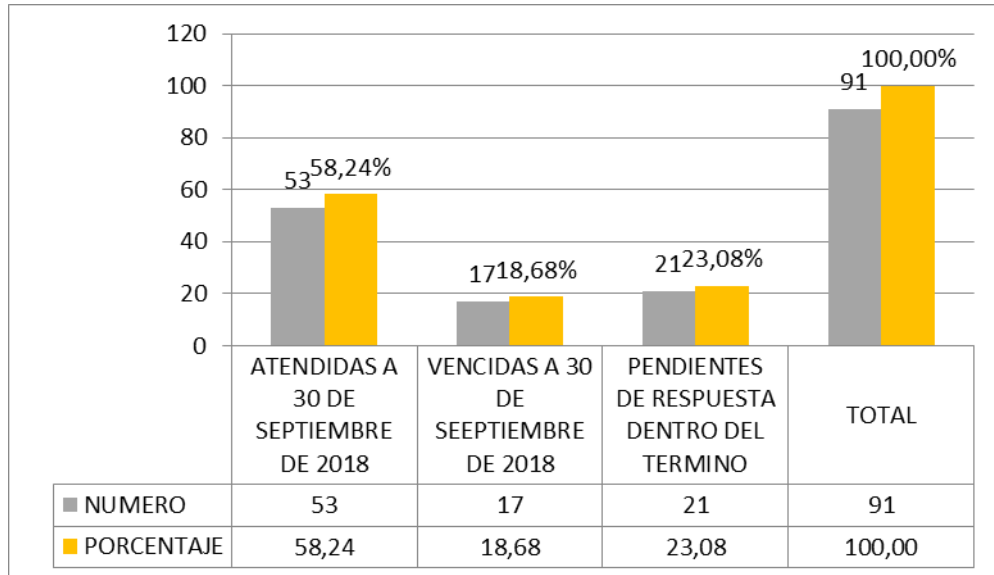
 CORPORACION AUTONOMA REGIONAL DE NARIÑO	    <small>GP-CER136504 NTCCP 1000-2009 GP-CER136504 NTCCP 1000-2009 CO-SC-CER136503 SC-CER136503</small>	CORPORACION AUTONOMA REGIONAL DE NARIÑO	Versión:6
		MEMORANDO No. 458	Página 5 de 6 Fecha:2/05/2018 Responsable: Jefe Oficina de Planeación y D.E.

CUADRO No.5 ESTADO FINAL DE LOS REQUERIMIENTOS SEDE CENTRAL Y CENTROS AMBIENTALES

TIPO/SEDE	PASTO	CA NORTE	CA SUR	CA SUROCCIDENTE	CA COSTA PACIFICA	CA MINERO SOTOMAYOR	TOTAL	PORCENTAJE DE CUMPLIMIENTO
ATENDIDAS A 30 DE SEPTIEMBRE DE 2018	19	9	7	11	4	3	53	58,24
VENCIDAS A 30 DE SEPTIEMBRE DE 2018	16			1			17	18,68
PENDIENTES DE RESPUESTA DENTRO DEL TERMINO	15	1	2	3			21	23,08
TOTALES	50	10	9	15	4	3	91	100,00

TIPO/SEDE		
ATENDIDAS A 30 DE SEPTIEMBRE DE 2018	53	58,24
VENCIDAS A 30 DE SEPTIEMBRE DE 2018	17	18,68
PENDIENTES DE RESPUESTA DENTRO DEL TERMINO	21	23,08
TOTAL	91	100,00

Proyectó:	Revisó:	Aprobó:
Fecha:	Fecha:	Fecha:



Realizando un análisis al informe, nos damos cuenta que siguen denuncias sin ser atendidas, otras vencidas, que afectan a los centros ambientales, como el caso de las recepcionadas en el Centro Ambiental Suroccidente, pero por carecer de personal han sido remitidas a la sede central, desde donde se encuentran pendientes.

Nuevamente se presentan situaciones que no pueden ser controladas desde las oficinas de Atención al Público de la sede central y centros ambientales, que corresponden a conflictos personales, generando desgaste tanto en tiempo como recursos económicos .

Se solicita al proceso Licencias, Permisos y Autorizaciones Ambientales, levantar el respectivos Plan de Mejora

Atentamente,

JIMENA BOLAÑOS M.
Subdirectora Administrativa y Financiera

C.C. Ing. FERNANDO BURBANO V., Director General

Proyectó:	Revisó:	Aprobó:
Fecha:	Fecha:	Fecha: